



SÃO PAULO PREVIDÊNCIA - SPPREV

RELATÓRIO MENSAL DE INVESTIMENTOS - MARÇO DE 2022



São Paulo Previdência
Índice

1. Introdução
2. Cenário Econômico e Política Monetária
3. Cenário SPPREV
4. Alocação dos Recursos - Resolução CMN 4.963/2021
 - 4.1 Limites
 - 4.2 Percentual da Carteira
5. Carteira de Investimentos
 - 5.1 Valor por fundos
 - 5.2 Rentabilidade
 - 5.3 Composição
 - 5.4 Volatilidade
 - 5.5 Quadro Resumo
 - 5.6 Margem por fundo
6. Riscos
 - 6.1 S PUBLICO DIFERENCIA
 - 6.2 BB RF Ref DI TP FI
 - 6.3 BB Previd RF Perfil
 - 6.4 BB Previd RF IRF-M1
- I. ANEXOS
 - I.1 Relatório detalhado da Carteira
 - I.2 Extrato Fundos Previdência
 - I.3 Extrato Fundos Administração
 - I.4 Ata reunião do Copom
 - I.5 Boletim Focus
 - I.6 Parecer do Comitê de Investimentos – Ata da última reunião

1. INTRODUÇÃO

O RPPS do Estado de São Paulo prevê planos de benefícios definidos, sendo assim, os benefícios futuros não serão projetados em razão da meta atuarial, mas sim da evolução da legislação do ente federativo em comento.

Não podemos olvidar que esse regime financeiro pressupõe o equilíbrio financeiro-atuarial constante, pois se confronta as receitas de contribuições com as despesas com os benefícios, sendo que no caso de insuficiência, aportes extraordinários serão efetuados por conta do Estado (art. 27 da Lei Complementar nº 1.010/2007). Dito isto, podemos concluir que o plano de benefícios da São Paulo Previdência, encontra-se em situação financeira equilibrada.

Notamos ainda que o Estado de São Paulo se vale do regime de repartição e não do regime de capitalização. A grande diferença entre esses dois sistemas é que o de repartição traz como principal característica a solidariedade entre os beneficiários, ou seja, os servidores ativos contribuem para o pagamento dos benefícios do grupo em inatividade e pensionistas. Quando os servidores da ativa passarem à inatividade ou mesmo gerarem uma pensão, novos servidores da ativa estarão contribuindo e arcando com o pagamento destes benefícios e assim por diante. O regime de capitalização, por sua vez, tem como característica principal a individualidade. Cada segurado contribuiria, em tese, para o seu próprio benefício futuro.

Por fim, ressalta-se que os investimentos conservadores da SPPREV se destinam tão somente a assegurar o valor real das disponibilidades financeiras no regime de repartição simples, adotado para o Regime Próprio Paulista.

2. CENÁRIO ECONÔMICO E POLÍTICA MONETÁRIA

As informações constantes neste item do Relatório de Investimentos foram extraídas da ata 245ª Reunião do COPOM ocorrida entre os dias 15 e 16 de março de 2022:

“No cenário externo, o ambiente se deteriorou substancialmente. O conflito entre Rússia e Ucrânia levou a um aperto significativo das condições financeiras e aumento da incerteza em torno do cenário econômico mundial. Em particular, o choque de oferta decorrente do conflito tem o potencial de exacerbar as pressões inflacionárias que já vinham se acumulando tanto em economias emergentes quanto avançadas. Desde a última reunião, a maioria das commodities teve avanços relevantes em seus preços, em particular as energéticas.

A reorganização das cadeias de produção globais, com a criação de redundâncias na produção e no suprimento de insumos e mudança no tratamento dos estoques de bens (no sentido de se deter maiores estoques), ganhou novo impulso

com o conflito na Europa e as sanções aplicadas à Rússia. Na visão do Comitê, esses desenvolvimentos podem ter consequências de longo prazo e se traduzir em pressões inflacionárias mais prolongadas na produção global de bens. Em relação à atividade econômica brasileira, a divulgação do PIB do quarto trimestre de 2021 apontou ritmo de atividade acima do esperado, deixando o carregamento estatístico um pouco maior para 2022. Indicadores relativos ao comércio e serviços mostraram evolução ligeiramente melhor que a esperada em janeiro, enquanto a indústria contraiu no mesmo mês. Indicadores do mercado de trabalho seguiram mostrando recuperação consistente de empregos no último trimestre de 2021 e em janeiro de 2022.

Para 2022, se por um lado a elevação dos prêmios de risco e o aperto mais intenso das condições financeiras atuam desestimulando a atividade econômica, por outro, o Copom segue avaliando que o crescimento tende a ser beneficiado pelo desempenho da agropecuária, ainda que em volume menor que o projetado na última reunião, e pelo processo remanescente de normalização da economia – particularmente no setor de serviços e no mercado de trabalho.

A inflação ao consumidor segue elevada, com alta disseminada entre vários componentes, e mais persistente que o antecipado. A alta nos preços dos bens industriais não arrefeceu e deve persistir no curto prazo, enquanto a inflação de serviços acelerou ainda mais. As leituras recentes vieram acima do esperado e a surpresa ocorreu tanto nos componentes mais voláteis como nos mais associados à inflação subjacente.

As diversas medidas de inflação subjacente apresentam-se acima do intervalo compatível com o cumprimento da meta para a inflação. As expectativas de inflação para 2022 e 2023 apuradas pela pesquisa Focus encontram-se em torno de 6,4% e 3,7%, respectivamente.

No cenário de referência, com trajetória para a taxa de juros extraída da pesquisa Focus e taxa de câmbio partindo de USD/BRL 5,052, e evoluindo segundo a paridade do poder de compra (PPC), as projeções de inflação do Copom situam-se em torno de 7,1% para 2022 e 3,4% para 2023. Esse cenário supõe trajetória de juros que se eleva para 12,75% a.a. em 2022 e reduz-se para 8,75% a.a. em 2023. Nesse cenário, as projeções para a inflação de preços administrados são de 9,5% para 2022 e 5,9% para 2023. Adota-se a hipótese de bandeira tarifária “amarela” em dezembro de 2022 e dezembro de 2023.

Diante da volatilidade recente e do impacto sobre as projeções de inflação de sua hipótese usual para o preço do petróleo em USD3, o Comitê decidiu adotar também, neste momento, um cenário alternativo. Nesse cenário, considerado de maior probabilidade, adota-se a premissa na

qual o preço do petróleo segue aproximadamente a curva futura de mercado até o fim de 2022, terminando o ano em USD100/barril e passando a aumentar.

2% ao ano a partir de janeiro de 2023. Nesse cenário, as projeções de inflação do Copom situam-se em 6,3% para 2022 e 3,1% para 2023. ”

3. CENÁRIO SPPREV

O Decreto do Governo do Estado de São Paulo Nº 62.867, de 03 de outubro de 2017, designou o Banco do Brasil S.A. como agente financeiro do tesouro estadual, obrigatoriamente esta extensível à Administração Indireta, conforme disposto no seu art. 7º: "As aplicações financeiras dos órgãos e entidades da Administração Direta e Indireta do Estado deverão ser centralizadas no Banco do Brasil S.A., observado o disposto no Acordo Base de Parceria Institucional firmado nos termos do Decreto nº 60.244, de 14 de março de 2014".

Na mesma linha seguiu o Acordo Base de Parceria Institucional firmado entre o Governo do Estado de São Paulo e o Banco do Brasil (Clausula Segunda - o exercício da função de agente financeiro pelo Banco do Brasil abrangerá necessariamente a centralização das aplicações das disponibilidades de caixa das Autarquias aderentes ao Contrato).

No dia 24 de dezembro de 2020 foi assinado o 2º Termo de Aditamento, entre o Governo do ESTADO de São Paulo e o Banco do Brasil S.A., disciplinando a atuação do Banco do Brasil S.A., como agente financeiro do tesouro estadual, além de estabelecer condições gerais e diretrizes técnicas para prestação de serviços financeiros e a execução de atividades bancárias correlatas, no interesse do ESTADO de São Paulo ("Acordo Base"), estendendo o prazo da parceria institucional até 28 de setembro de 2027.

Em que pese a obrigatoriedade de contratação com o Banco do Brasil, este deverá apresentar segregação bem definida entre gestão de investimentos e tesouraria, além de oferecer produtos compatíveis com as metas de rentabilidade fixados na política de investimentos, com os menores custos, em especial quanto à taxa de administração.

4. ALOCAÇÃO DOS RECURSOS - RESOLUÇÃO CMN Nº 4.963/2021)

4.1 Limites

De acordo com o art. 2º da Resolução CMN nº 4.963/2021, os recursos dos regimes próprios devem ser alocados nos seguintes segmentos de aplicação:

- I - renda fixa;
- II - renda variável;
- III - investimentos no exterior;
- IV - investimentos estruturados;
- V - fundos imobiliários;
- VI - empréstimos consignados.

São Paulo Previdência

As disponibilidades financeiras da SPPREV, de acordo com a sua política de investimentos, devem ser alocadas no segmento de renda fixa e investimentos estruturados de acordo com os seguintes itens da Resolução CMN nº 4.963/2021:

I - Autorização de aplicação direta em títulos públicos federais, conforme art. 7º, inciso I, alínea “a”, da Resolução CMN nº 4.963/2021, no limite de até 100% das disponibilidades financeiras da SPPREV **(segmento de renda fixa)**;

II - Autorização de aplicação nos fundos enquadrados no art. 7º, inciso I, alínea “b” da Resolução CMN nº 4.963/2021, no limite de até 100% das disponibilidades financeiras da SPPREV **(segmento de renda fixa)**;

III - Autorização de aplicação nos fundos enquadrados no art. 7º, inciso III, alínea “b” da Resolução CMN nº 4.963/2021, no limite de até 60% das disponibilidades financeiras da SPPREV **(segmento de renda fixa)**;

IV - Autorização de aplicação nos fundos enquadrados no art. 10, inciso I, da Resolução CMN nº 4.963/2021, no limite de até 10% das disponibilidades financeiras da SPPREV **(segmento de investimentos estruturados)**.

4.2 Percentual da Carteira

Resolução CMN 4963	Limite	Carteira
Artigo 7º, Inciso I, 'b'	100%	80,37%
Artigo 7º, Inciso III, 'b'	60%	19,63%

5. Carteira de Investimentos

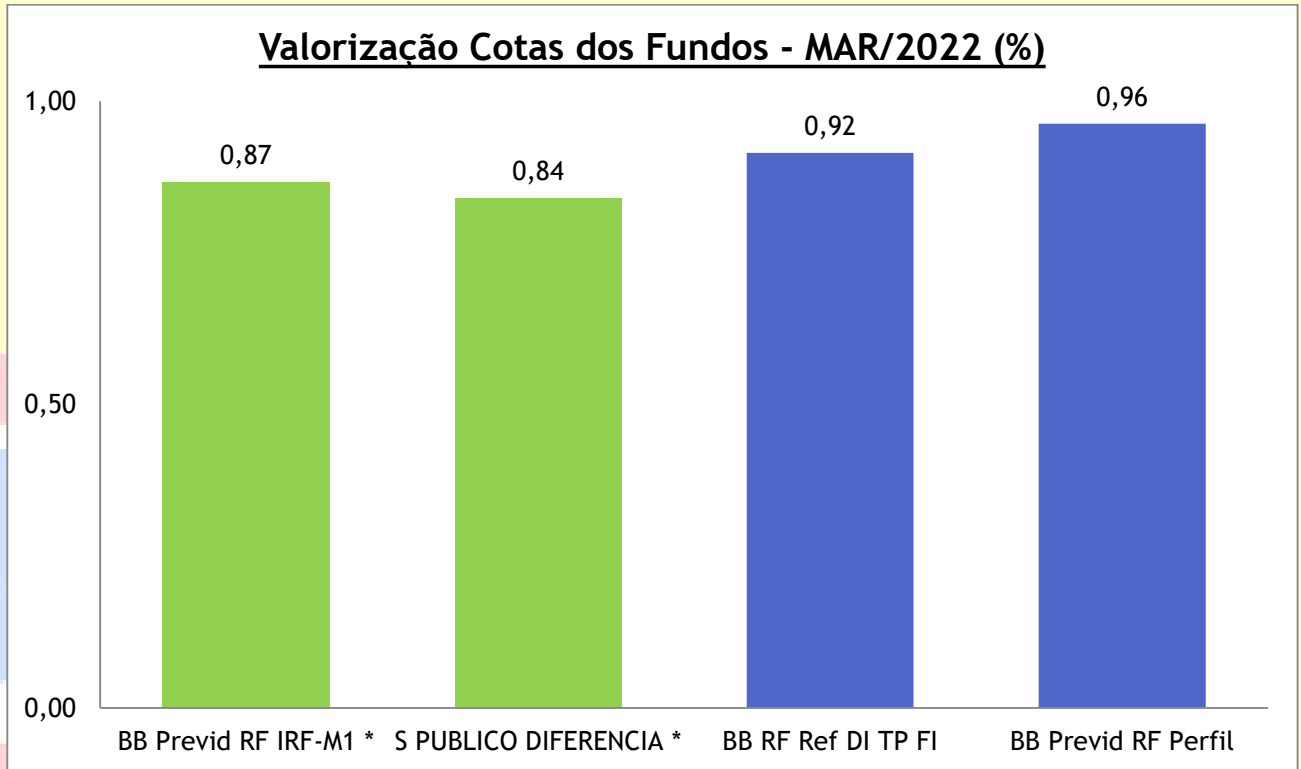
5.1 Valor por fundo

CARTEIRA DE INVESTIMENTOS SPPREV - POSIÇÃO MARÇO DE 2022

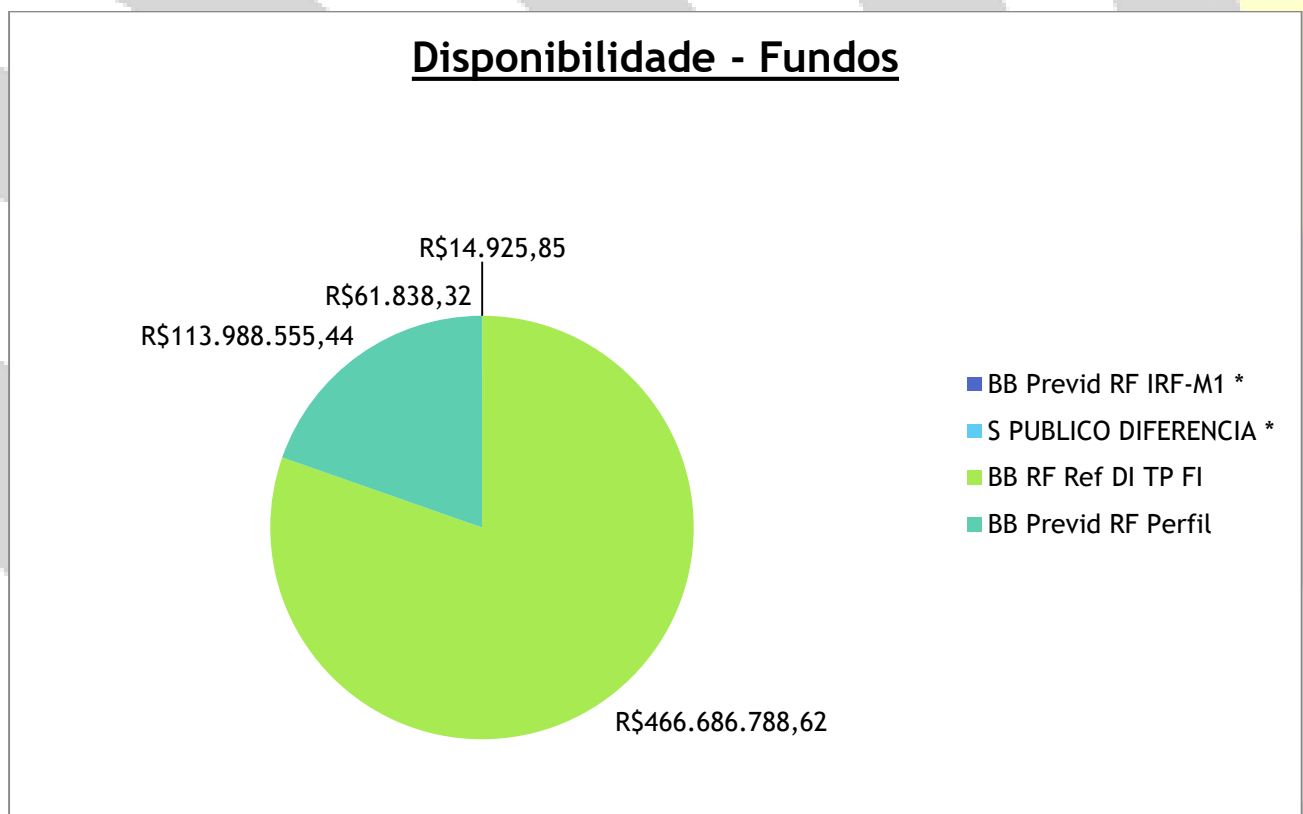
		BB Previd RF IRF-M1 *	S PUBLICO DIFERENCIA *	BB RF Ref DI TP FI	BB Previd RF Perfil	TOTAL
ADM	Saldo Inicial			81.620.963,59		81.620.963,59
	Aplicação			5.619.985,96		5.619.985,96
	Resgate			5.779.064,65		5.779.064,65
	Rend. ACC			749.647,41		749.647,41
	Saldo Final			82.211.532,31		82.211.532,31
PREVID.	Saldo Inicial	61.884,55	14.936,77	653.748.040,20	179.296.267,74	833.121.129,26
	Aplicação	-	-	83.299.406,32	22.295.692,80	105.595.099,12
	Resgate	582,89	136,50	356.182.358,91	88.709.717,50	444.892.795,80
	Rend. ACC (R\$)	536,66	125,58	3.610.168,70	1.106.312,40	4.717.143,34
	Saldo Final	61.838,32	14.925,85	384.475.256,31	113.988.555,44	498.540.575,92

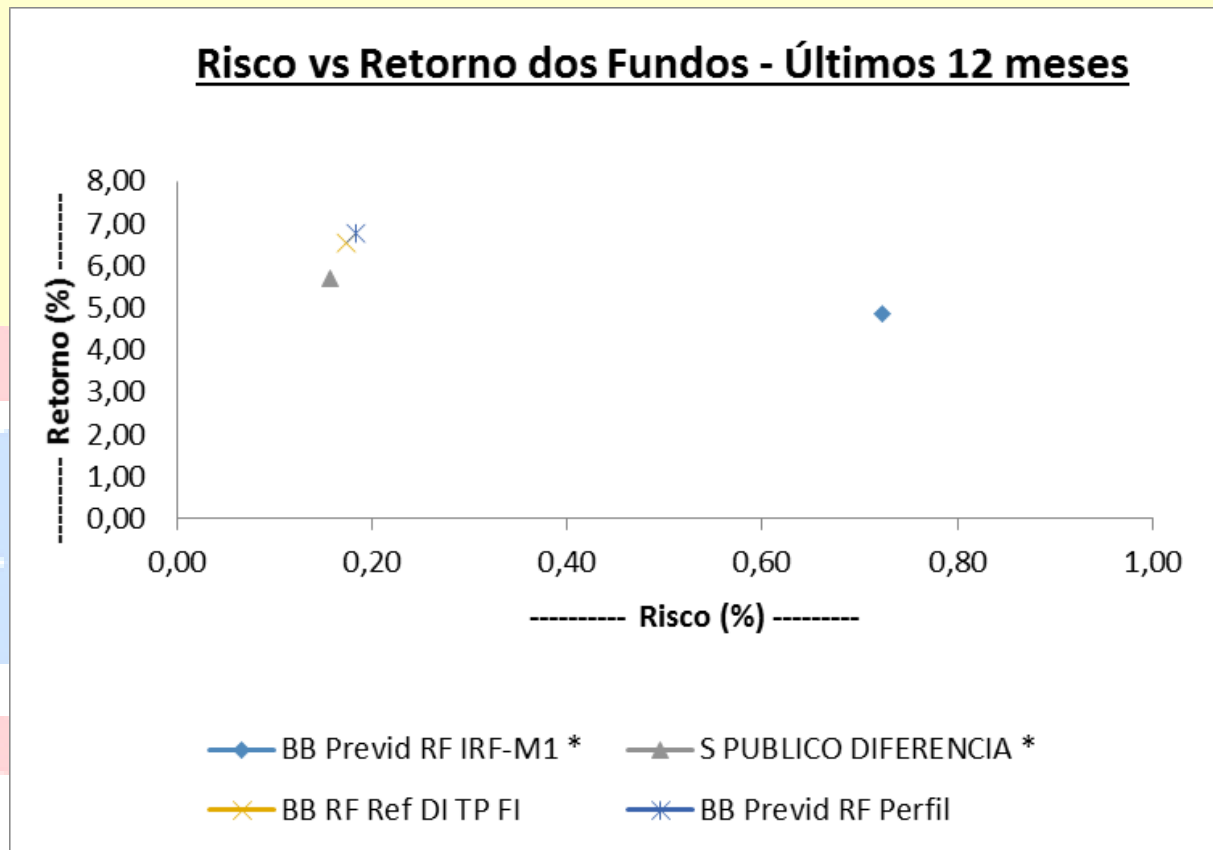
Fonte: Comitê de Investimentos

5.2 Rentabilidade



5.3 Disponibilidade





5.5 Quadro Resumo

CARTEIRA DE INVESTIMENTOS SPPREV - POSIÇÃO MARÇO DE 2022

		BB Previd RF IRF-M1 *	S PUBLICO DIFERENCIA *	BB RF Ref DI TP FI	BB Previd RF Perfil	TOTAL
TOTAL	Rendimento mês (R\$)	536,66	125,58	4.359.816,11	1.106.312,40	5.466.790,75
	Rendimento Fundo (%)	0,87	0,84	0,92	0,96	0,92
	Rendimento Real (%)	0,88	0,85	0,94	0,98	0,95
	Saldo Final (R\$)	61.838,32	14.925,85	466.686.788,62	113.988.555,44	580.752.108,23
	Proporção Carteira	0%	0%	80%	20%	100%
	Rendimento Fundo ano (%)	2,23	2,21	2,49	2,57	
	Rend. Fundo 12 meses (%)	4,88	5,71	6,52	6,77	
	Volatilidade Fundo 12 meses (%)	0,72	0,16	0,17	0,18	

5.6 Margem por fundo

CARTEIRA DE INVESTIMENTOS SPREV - POSIÇÃO MARÇO DE 2022

	BB Previd RF IRF-M1 *	S PUBLICO DIFERENCIA *	BB RF Ref DI TP FI	BB Previd RF Perfil
P.L. 31/03/2022	5.022.847.839,72	36.954.120.659,90	20.340.705.646,70	8.356.230.168,64
Limite PL Fundo	753.427.175,96	5.543.118.098,99	3.051.105.847,01	1.253.434.525,30
Margem Resolução CMN				2.161.866,21
Margem PL	753.365.337,64	5.543.103.173,14	2.584.419.058,39	1.139.445.969,86
Margem por Fundo	753.365.337,64	5.543.103.173,14	2.584.419.058,39	2.161.866,21

6. Riscos**6.1 S PUBLICO DIFERENCIA:**

Os ativos financeiros que compõem a carteira do FUNDO e dos FIs sujeitam-se, em especial, aos seguintes riscos:

- Risco de juros posfixados (CDI, TMS)** - os preços dos ativos podem variar em virtude dos spreads praticados nos ativos indexados ao CDI ou à TMS.
- Risco de Taxa de Juros** – A rentabilidade do fundo pode ser impactada em função da flutuação nos valores de mercado de posições detidas pelo FUNDO, ocasionadas pela variação das taxas de juros praticadas no mercado.
- Risco Proveniente do uso de Derivativos** - Os preços dos contratos de derivativos são influenciados por diversos fatores que não dependem exclusivamente da variação do preço do ativo objeto. Dessa forma, operações com derivativos, mesmo com objetivo exclusivo de proteger posições, podem ocasionar perdas para o FUNDO e, conseqüentemente, para seus cotistas.
- Risco de Liquidez** - Consiste no risco de o FUNDO, mesmo em situação de estabilidade dos mercados, não estar apto a efetuar, dentro do prazo máximo estabelecido no Regulamento, pagamentos relativos a resgates de cotas, em decorrência do grande volume de solicitações de resgate e/ou outros fatores que acarretem na falta de liquidez dos mercados nos quais os ativos financeiros BB RENDA FIXA CURTO PRAZO DIFERENCIADO SETOR PÚBLICO FIC FI integrantes da Carteira são negociados, podendo tal situação perdurar por período indeterminado. Além disso, para todos os fundos que tenham despesas, o risco de liquidez compreende também a dificuldade em honrar seus compromissos. A falta de liquidez pode provocar a venda de ativos com descontos superiores àqueles observados em mercados líquidos.
- Risco de Conjuntura** - Possibilidade de perdas decorrentes de mudanças verificadas nas condições políticas, culturais, sociais, econômicas ou financeiras do Brasil ou de outros países.
- Risco Regulatório** - a eventual interferência de órgãos reguladores no mercado como o Banco Central do Brasil e a Comissão de Valores Mobiliários - CVM, podem impactar os preços dos ativos ou os resultados das posições assumidas.
- Risco Sistêmico** - Possibilidade de perdas em virtude de dificuldades financeiras de uma ou mais instituições que provoquem danos substanciais a outras, ou ruptura na condução operacional de normalidade do SFN.

6.2 BB RF Ref DI TP FI

Os ativos financeiros que compõem a carteira do FUNDO sujeitam-se, em especial, aos seguintes riscos:

- a) **Risco de juros pós fixados (CDI, TMS)** - os preços dos ativos podem variar em virtude dos spreads praticados nos ativos indexados ao CDI ou à TMS.
- b) **Risco de Taxa de Juros** – A rentabilidade do FUNDO pode ser impactada em função da flutuação nos valores de mercado de posições detidas pelo FUNDO, ocasionadas pela variação das taxas de juros praticadas no mercado.
- c) **Risco Proveniente do uso de Derivativos** - Os preços dos contratos de derivativos são influenciados por diversos fatores que não dependem exclusivamente da variação do preço do ativo objeto. Dessa forma, operações com derivativos, mesmo com objetivo exclusivo de proteger posições, podem ocasionar perdas para o FUNDO e, conseqüentemente, para seus cotistas.
- d) **Risco de Liquidez** - Consiste no risco de o FUNDO, mesmo em situação de estabilidade dos mercados, não estar apto a efetuar, dentro do prazo máximo estabelecido no Regulamento, pagamentos relativos a resgates de cotas, em decorrência do grande volume de solicitações de resgate e/ou outros fatores que acarretem na falta de liquidez dos mercados nos quais os ativos financeiros integrantes da Carteira são negociados, podendo tal situação perdurar por período indeterminado. Além disso, para todos os fundos que tenham despesas, o risco de liquidez compreende também a dificuldade em honrar seus compromissos. A falta de liquidez pode provocar a venda de ativos com descontos superiores àqueles observados em mercados líquidos.
- e) **Risco de Concentração** - Consiste no risco de perdas, decorrentes da pouca diversificação de emissores dos ativos financeiros componentes da carteira do FUNDO.
- f) **Risco de Conjuntura** - Possibilidade de perdas decorrentes de mudanças verificadas nas condições políticas, culturais, sociais, econômicas ou financeiras do Brasil ou de outros países.
- g) **Risco Sistêmico** - Possibilidade de perdas em virtude de dificuldades financeiras de uma ou mais instituições que provoquem danos substanciais a outras, ou ruptura na condução operacional de normalidade do Sistema Financeiro Nacional – SFN.
- h) **Risco Regulatório** - a eventual interferência de órgãos reguladores no mercado como o Banco Central do Brasil e a Comissão de Valores Mobiliários - CVM, podem impactar os preços dos ativos ou os resultados das posições assumidas.

6.3 BB Previd RF Perfil

Os ativos financeiros que compõem a carteira do FUNDO e dos FIs sujeitam-se, em especial, aos seguintes riscos:

- a) **Risco de Crédito** - Consiste no risco de os emissores dos ativos financeiros de renda fixa que integram a Carteira não cumprirem com suas respectivas obrigações financeiras nos termos pactuados. Compreende também o risco de perda de valor em função da deterioração da classificação de risco do emissor, ou da capacidade de pagamento do emissor ou das garantias.

b) Risco de Concentração - Consiste no risco de perdas, decorrentes da pouca diversificação de emissores dos ativos financeiros componentes da carteira do FUNDO.

c) Risco de Juros Pós-fixados (CDI, TMS) - os preços dos ativos podem variar em virtude dos spreads praticados nos ativos indexados ao CDI ou à TMS.

d) Risco de Taxa de Juros – A rentabilidade do FUNDO pode ser impactada em função da flutuação nos valores de mercado de posições detidas pelo FUNDO, ocasionadas pela variação das taxas de juros praticadas no mercado.

e) Risco de Conjuntura - Possibilidade de perdas decorrentes de mudanças verificadas nas condições políticas, culturais, sociais, econômicas ou financeiras do Brasil ou de outros países.

f) Risco de Liquidez - Consiste no risco de o FUNDO, mesmo em situação de estabilidade dos mercados, não estar apto a efetuar, dentro do prazo máximo estabelecido no Regulamento, pagamentos relativos a resgates de cotas, em decorrência do grande volume de solicitações de resgate e/ou outros fatores que acarretem na falta de liquidez dos mercados nos quais os ativos financeiros integrantes da Carteira são negociados, podendo tal situação perdurar por período indeterminado. Além disso, para todos os fundos que tenham despesas, o risco de liquidez compreende também a dificuldade em honrar seus compromissos. A falta de liquidez pode provocar a venda de ativos com descontos superiores àqueles observados em mercados líquidos.

g) Risco Proveniente do uso de Derivativos - Os preços dos contratos de derivativos são influenciados por diversos fatores que não dependem exclusivamente da variação do preço do ativo objeto. Dessa forma, operações com derivativos, mesmo com objetivo exclusivo de proteger posições, podem ocasionar perdas para o FUNDO e, conseqüentemente, para seus cotistas.

h) Risco Sistêmico - Possibilidade de perdas em virtude de dificuldades financeiras de uma ou mais instituições que provoquem danos substanciais a BB PREVIDENCIÁRIO RENDA FIXA REFERENCIADO DI LONGO PRAZO PERFIL FIC FI outras, ou ruptura na condução operacional de normalidade do Sistema Financeiro Nacional – SFN.

i) Risco Regulatório - a eventual interferência de órgãos reguladores no mercado como o Banco Central do Brasil e a Comissão de Valores Mobiliários - CVM, podem impactar os preços dos ativos ou os resultados das posições assumidas

6.4 BB Previd RF IRF-M1

Os ativos financeiros que compõem a carteira do FUNDO sujeitam-se, em especial, aos seguintes riscos:

a) Risco de Taxa de Juros – A rentabilidade do FUNDO pode ser impactada em função da flutuação nos valores de mercado de posições detidas pelo FUNDO, ocasionadas pela variação das taxas de juros praticadas no mercado.

b) Risco Proveniente do uso de Derivativos - Os preços dos contratos de derivativos são influenciados por diversos fatores que não dependem exclusivamente da variação do preço do ativo objeto. Dessa forma, operações com derivativos, mesmo com objetivo exclusivo de proteger posições, podem ocasionar perdas para o FUNDO e, conseqüentemente, para seus cotistas.

c) Risco de Descasamento em relação ao benchmark - A performance do FUNDO pode não refletir integralmente a performance do benchmark, visto que a implementação do objetivo de investimento do FUNDO está sujeita a uma série de limitações. Ademais, o risco de não aderência ao benchmark pode ser incrementado em função da maior flexibilização na gestão da Carteira do FUNDO.

d) Risco de vinculação a um benchmark - O benchmark do FUNDO pode ter resultados negativos, implicando em perdas para o FUNDO.

e) Risco de juros pós-fixados (CDI, TMS) - Os preços dos ativos podem variar em virtude dos spreads praticados nos ativos indexados ao CDI ou à TMS.

f) Risco de Liquidez - Consiste no risco de o FUNDO, mesmo em situação de estabilidade dos mercados, não estar apto a efetuar, dentro do prazo máximo estabelecido no Regulamento, pagamentos relativos a resgates de cotas, em decorrência do grande volume de solicitações de resgate e/ou outros fatores que BB PREVIDENCIÁRIO RF IRF-M1 TÍTULOS PÚBLICO FIC FI acarretem na falta de liquidez dos mercados nos quais os ativos financeiros integrantes da Carteira são negociados, podendo tal situação perdurar por período indeterminado. Além disso, para todos os FUNDOS que tenham despesas, o risco de liquidez compreende também a dificuldade em honrar seus compromissos. A falta de liquidez pode provocar a venda de ativos com descontos superiores àqueles observados em mercados líquidos.

g) Risco de Conjuntura - Possibilidade de perdas decorrentes de mudanças verificadas nas condições políticas, culturais, sociais, econômicas ou financeiras do Brasil ou de outros países.

h) Risco Sistêmico - Possibilidade de perdas em virtude de dificuldades financeiras de uma ou mais instituições que provoquem danos substanciais a outras, ou ruptura na condução operacional de normalidade do Sistema Financeiro Nacional – SFN.

i) Risco Regulatório - A eventual interferência de órgãos reguladores no mercado como o Banco Central do Brasil e a Comissão de Valores Mobiliários - CVM, podem impactar os preços dos ativos ou os resultados das posições assumidas.

I. Anexos

I.1 Relatório detalhado da Carteira;

I.2 Extrato Fundos Previdência;

I.3 Extrato Fundos Administração;

I.4 Ata reunião do Copom;

I.5 Boletim Focus;

I.6 Parecer do Comitê de Investimentos – Ata da última reunião.