

A Transparência Pública no Estado de São Paulo

Os portais de transparência do
estado e dos municípios com
mais de 50.000 habitantes



Índice de Transparência

- LC 131 / Decreto 7.185
- Comitê de Transparência
- Primeira edição: 2010
- Segunda edição: 2012

C.G.A.
FLS 125
MLC

Índice de Transparência



[início](#) [o índice](#) [metodologia](#) [comitê](#) [edição 2010](#) [edição 2012](#) [contato](#)

ÍNDICE DE
TRANSPARÊNCIA 2012



BUSCA

ULTIMAS NOTÍCIAS

- Os próximos passos para a transparência
- Confira as principais melhorias dos portais
- Transparência aumenta nos estados brasileiros
- Release
- Saiba mais sobre o Índice de Transparência



OS PRÓXIMOS PASSOS PARA A TRANSPARÊNCIA

23/11/2012






























Seguir

Contas Abertas



Índice de Transparência

1		SP	9,29	9,12	10,00	9,44
2		ES	8,73	8,61	9,50	8,78
3		PE	7,95	7,79	10,00	7,78
4		RJ	7,80	7,24	10,00	8,33
5		MG	7,38	6,79	10,00	7,89
6		RO	7,13	6,55	9,00	7,78
7		CE	7,09	6,97	10,00	6,67
8		SC	6,91	6,06	9,50	7,89
9		PB	6,36	5,91	10,00	7,00
10		RS	6,27	5,86	10,00	6,22
11		RN	6,07	5,45	9,00	6,56
12		AL	5,85	5,82	10,00	5,00
13		DF	5,58	5,24	10,00	5,22
14		PR	5,58	4,88	10,00	5,89
15		TO	5,35	5,09	9,00	5,00
16		GO	5,11	4,45	10,00	5,22
17		MA	5,07	3,73	9,50	6,56
18		AM	5,02	4,42	9,00	5,22
19		AC	5,00	4,33	10,00	5,11
20		BA	4,78	3,79	10,00	5,44
21		MS	4,42	4,00	9,00	4,00
22		PA	4,15	4,00	8,00	3,56
23		RR	4,11	3,88	7,00	4,78
24		PI	3,96	3,88	5,00	3,89
25		SE	3,49	2,24	9,00	4,56
26		MT	3,38	1,88	10,00	4,67
27		MS	2,98	2,08	9,00	3,44

Índice de Transparência

Análise do Estado de São Paulo

- Portais avaliados:
 - Portal da Transparência Estadual
(<http://www.transparencia.sp.gov.br>)
 - Prestando Contas
(<http://www.fazenda.sp.gov.br/contas1>)

Índice de Transparência

Análise do Estado de São Paulo

- Portais avaliados:
 - Portal da Transparência Estadual
(<http://www.transparencia.sp.gov.br>)
 - Prestando Contas
(<http://www.fazenda.sp.gov.br/contas1>)



Índice de Transparência

Análise do Estado de São Paulo

Governo do Estado de São Paulo
Secretaria da Fazenda



[Home](#) [Institucional](#) [Produtos e Serviços](#) [Legislação](#) [Prestando Contas](#) [Municípios e Parcerias](#) [Notícias](#) [Download](#) [Fale Conosco](#)

[Voltar](#) [Página Inicial](#) [Imprimir](#)

Prestando Contas

Prestando Contas

[Planejamento e Orçamento](#)

[Execução Orçamentária e Financeira](#)

[Balanços Contábeis](#)

[Quadros Demonstrativos da Lei de Responsabilidade Fiscal](#)

[Relatório da Receita Tributária](#)

[Benefícios](#)

[Transferências de Recursos](#)

[Convênios - Indicação Parlamentar](#)

[Servidores do Poder Executivo](#)

[Compras Públicas](#)

[Ajuste Fiscal](#)

[Seminários e Estudos](#)

[Ajuda](#)

Destaque

Estado atende lei federal e detalha informações de orçamento e finanças



O governo de São Paulo, em atenção ao disposto na Lei Complementar Federal nº 131/2009, disponibiliza informações pormenorizadas e em tempo real sobre a execução orçamentária e financeira para conhecimento e acompanhamento da sociedade. [Receta](#) | [Despesa](#)

Acesso rápido

[Relatórios da Lei de Responsabilidade Fiscal](#)

[Relatórios da Receita Tributária](#)

[Portal da Transparência Estadual](#)

Links úteis

[Secretaria de Planejamento e Desenvolvimento Regional](#) | [Tribunal de Contas do Estado de São Paulo](#) | [Assembleia Legislativa \(Alesp\)](#) | [Bolsa Eletrônica de Compras](#) | [Imprensa Oficial](#) | [Secretaria do Tesouro Nacional \(STN\)](#) | [Secretaria de Orçamento Federal](#) | [Confaz](#) | [SIOPE](#) | [SIOPS](#) | [Jucesc](#) | [CADIN](#) | [CADTERC](#) | [SIC.SP](#)

[Resultado da pesquisa de satisfação](#)

Contas Abertas





C.G.A.
FLS 1-28
M/C

Índice de Transparência

Análise do Estado de São Paulo

- Pontos negativos:
 - Navegabilidade
 - Difícil compreensão para o usuário
 - Dois portais diferentes



Índice de Transparência

Análise do Estado de São Paulo



Governo do Estado do Espírito Santo

PORTAL DA TRANSPARÊNCIA

Secretaria de Estado de Controle e Transparência



[O que é o Portal?](#)

[Glossário](#)

[Legislação](#)

[Manual de Navegação](#)

[Mapa do Site](#)

[Acessibilidade](#)

A

A-

A+



Busque aqui



Porto de São Mateus
Assessoria de Comunicação/SECULT

- RECEITAS
- DESPESAS
- PESSOAL
- COMPRAS
- CONVÊNIO E TRANSFERÊNCIAS
- ORÇAMENTO
- INFORMAÇÕES GERAIS

SECONT
Saiba mais sobre o órgão responsável pela Transparência do Estado.

OUVIDORIA
O Estado quer te ouvir. Deixe aqui suas críticas e sugestões.

PERGUNTAS FREQUENTES
Esclareça suas dúvidas sobre o Portal.



Índice de Transparência

Análise dos Municípios Paulistas

- Recorte: Municípios com mais de 50.000 habitantes
- Estimativa IBGE 2011
- 124 municípios

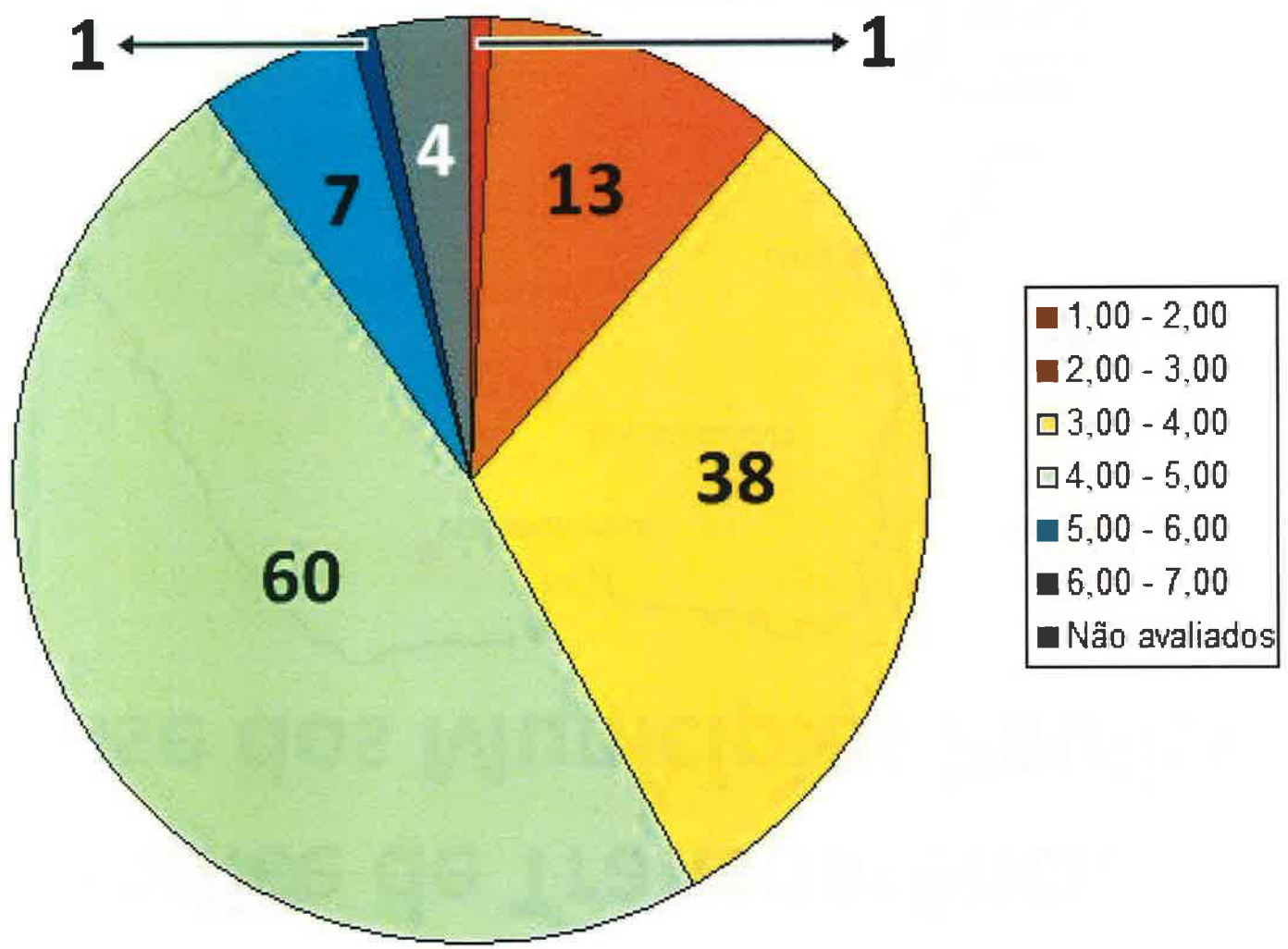
Índice de Transparência

Análise dos Municípios Paulistas

- Constatações:
 - Notas baixas
 - Uso de terceirização e modelos pré-fabricados

Índice de Transparência

Análise dos Municípios Paulistas



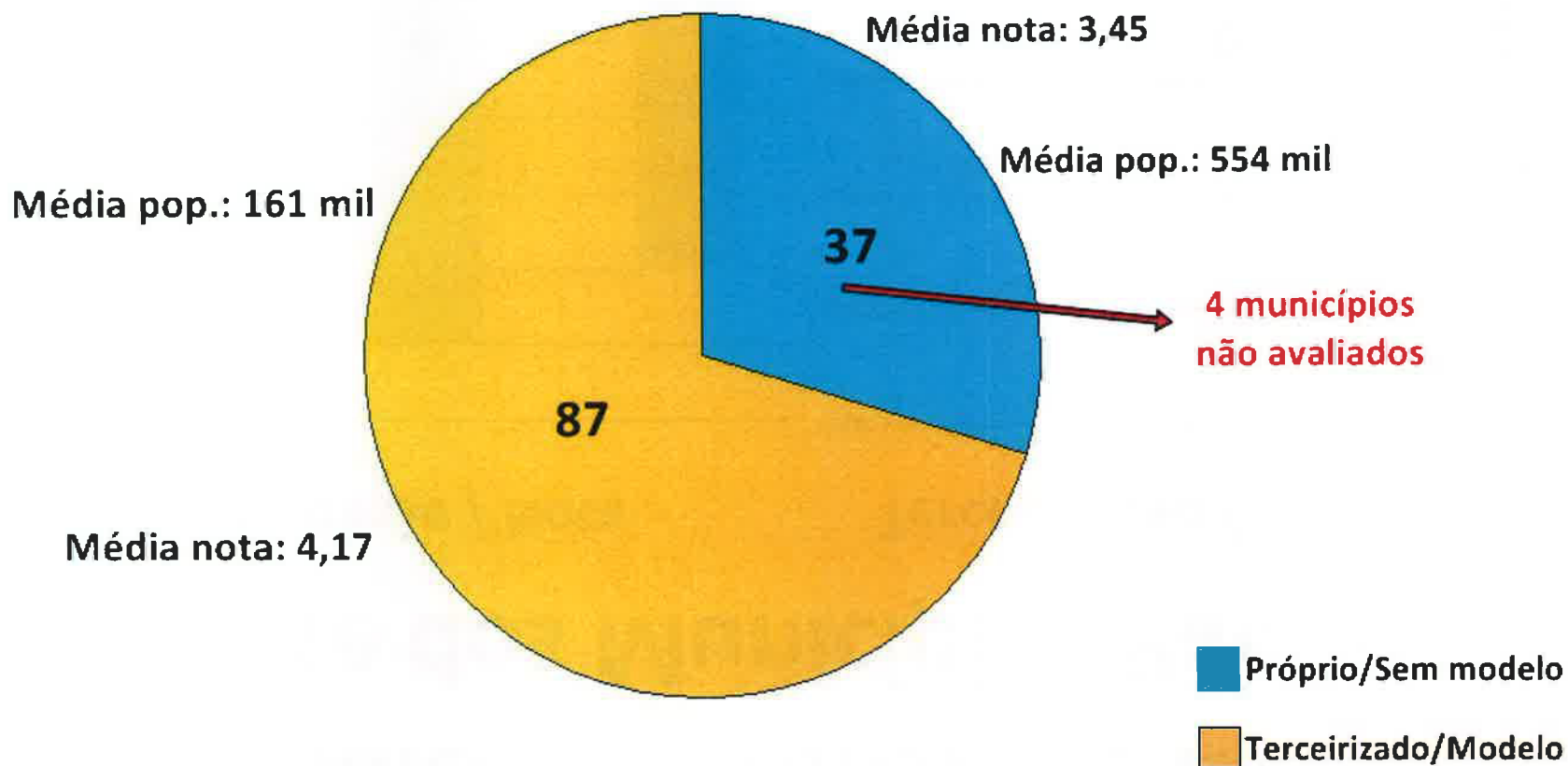
Índice de Transparência

Análise dos Municípios Paulistas



Índice de Transparência

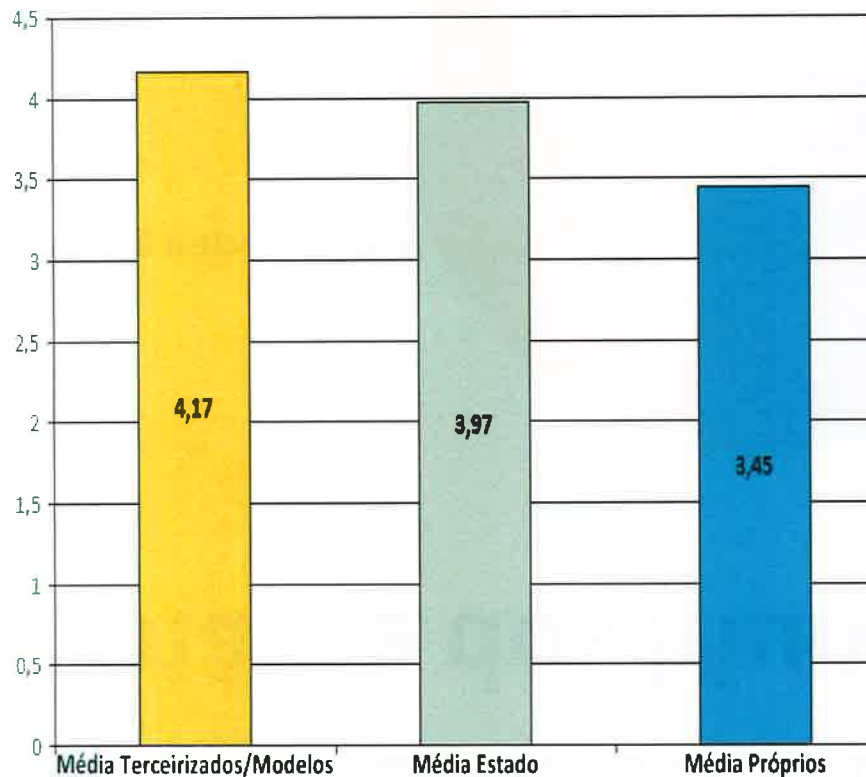
Análise dos Municípios Paulistas



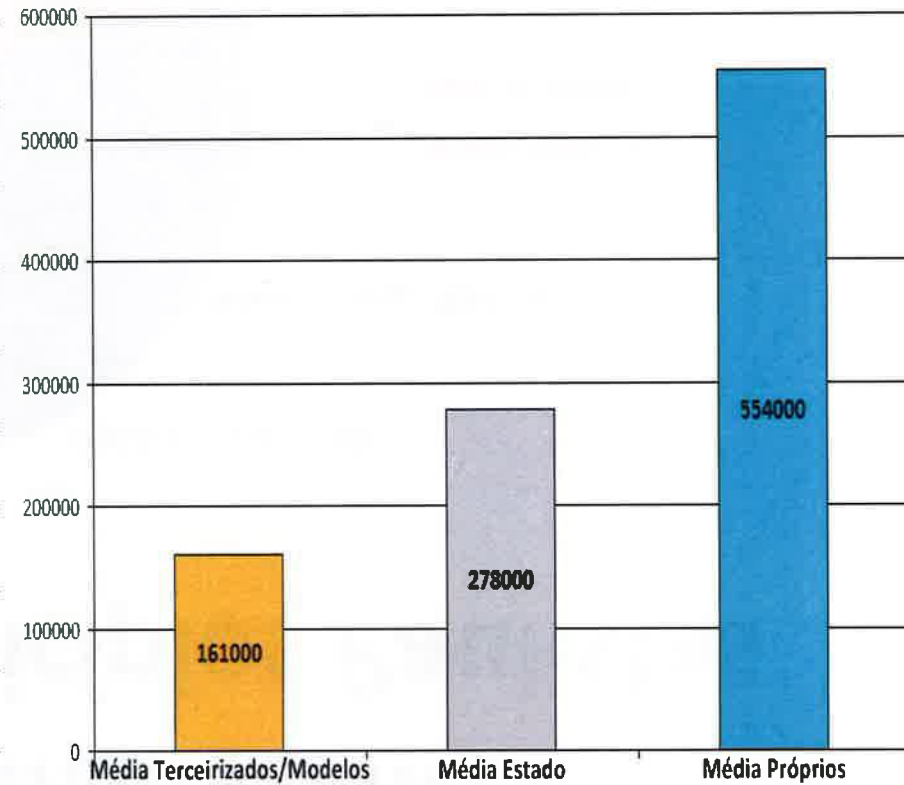
Índice de Transparência

Análise dos Municípios Paulistas

Terceirização / Nota



Terceirização / População



Índice de Transparência

Análise dos Municípios Paulistas

- Conclusões:
 - Quanto menor o município, maior a chance de recorrer a modelo pré-fabricado
 - Portais criados por modelos são ligeiramente melhores, mas não o suficiente para compensar os gastos
 - Empresas de *software* já possuem atuação consolidada entre municípios menores
 - Municípios que tentam criar o próprio portal não fazem bom trabalho



Índice de Transparência

Análise dos Municípios Paulistas

- Perspectivas:
 - Em 2013, a LC 131 atingirá todos os municípios brasileiros
 - Em SP: 521 municípios adicionais
 - Média de população: 13.000
(estimativa IBGE 2012)

Índice de Transparência

Análise dos Municípios Paulistas

- Recomendações:
 - Auxílio do governo estadual / Corregedoria Geral
 - Fundap
 - Tribunais de Contas
 - Cepam
 - Secretaria de Gestão Pública
 - Prodesp

