

RELATÓRIO DOS RESULTADOS DA CONSULTA PÚBLICA

Consulta Pública CGE nº 001/2025



CONSULTA PÚBLICA

Plano de Dados Abertos



CONTROLADORIA GERAL DO ESTADO DE SÃO PAULO

WAGNER DE CAMPOS ROSÁRIO

Controlador Geral do Estado

ROBERTO CÉSAR DE OLIVEIRA VIEGAS

Controlador Geral do Estado Executivo

RONALDO LEITE FERREIRA

Chefe de Gabinete

FABIANA RIBEIRO NOGUEIRA

Subsecretária de Integridade Pública e Privada

NATÁLIA NICODEMUS ORICO

Diretora de Governo Aberto e Fomento ao Controle Social

LUIS ANTONIO DE BIAGIO SILVA

Coordenador de Transparência Ativa e Dados Abertos

ADRIANA LAMAS LOPES

Coordenadora de Estudos e Desenvolvimento do Controle Social

EQUIPE TÉCNICA

André Gomes Bernardes

Douglas Roberto Emiliani

Gisele Giannoccaro Pompeu

ASSESSORIA DE COMUNICAÇÃO

Liliane Rossi

EQUIPE DE TECNOLOGIA DA INFORMAÇÃO

Daniel de Sousa Camacho

Vlademir Pinto Gonçalves Macedo

PROJETO GRÁFICO E DIAGRAMAÇÃO

André Gomes Bernardes

Permitida a reprodução desta obra, de forma parcial ou total, sem fins lucrativos, desde que citada a fonte ou endereço da internet (www.controladoriageral.sp.gov.br) no qual pode ser acessada integralmente em sua versão digital.

Capa e ilustrações criadas com o auxílio de inteligência artificial.

São Paulo - 2025 - Versão 1.1.

SUMÁRIO

Introdução	01
Manual de Elaboração de Plano de Dados Abertos	03
Metodologia da Consulta Pública	05
Perfil dos Participantes	08
Resultados	14
Educação	15
Segurança pública	17
Administração	19
Saúde	21
Direitos da Cidadania	23
Agricultura e Abastecimento	25
Transporte e Meio Ambiente	26
Demais Serviços	28
Orçamento, Gestão e Tecnologia	30
Cultura, Esporte e Turismo	32
Agências Reguladoras	34
Análises Estatísticas	36
Negócios	37
Considerações	39
Anexos	41

01

Introdução



INTRODUÇÃO

A **Política de Dados Abertos do Estado de São Paulo** representa um marco significativo na relação entre governo e sociedade. Instituída pelo **Decreto nº 68.769**, de 14 de agosto de 2024, essa política estabelece regras para que o governo compartilhe os dados abertos governamentais de forma aberta e acessível, ajudando a promoção da transparência pública e facilitando o acesso a informações relevantes para todos.

Dessa forma, o **Plano de Dados Abertos (PDA)** é uma ferramenta essencial nesse processo, servindo como instrumento de planejamento e coordenação para a divulgação de dados pelos órgãos e entidades da Administração Pública. Nesse contexto, a **Controladoria Geral** é o órgão responsável pela coordenação e monitoramento da Política de Dados Abertos.

A abertura de dados não apenas reforça a **cultura de transparência e prestação de contas**, mas também **promove a participação social** nas políticas públicas. Ao incentivar o acesso livre a dados, a iniciativa pode **estimular a inovação**, o **desenvolvimento de pesquisas** e a criação de **soluções inovadoras**.

Além disso, a disponibilidade de informações abertas melhora a eficiência e a **qualidade dos serviços oferecidos**, facilita a identificação de áreas que necessitam de melhorias e promove uma gestão de recursos mais eficaz. A transparência gerada por essa iniciativa também **combate a corrupção** e a **má gestão**, pois facilita a fiscalização e o controle por parte da sociedade.

O acesso a informações sobre aspectos críticos da vida urbana, como transporte, saúde, educação e segurança, contribui para a melhoria da qualidade de vida da população, **promovendo uma sociedade mais informada, envolvida e interessada na gestão dos recursos públicos**.

Manual de Elaboração de Planos de Dados Abertos



MANUAL DE ELABORAÇÃO DE PLANO DE DADOS ABERTOS

O Decreto nº 68.769, de 14 de agosto de 2024, criou a **Política de Dados Abertos** da Administração Pública direta e autárquica do Estado de São Paulo. Esse decreto determina que os órgãos e entidades da Administração Pública direta e autárquica devem elaborar seus próprios **Planos de Dados Abertos (PDA)**, para execução da Política de Dados Abertos, cabendo à **Controladoria Geral do Estado** a coordenação e o monitoramento desse processo.



Para organizar essa iniciativa, foi publicada a **Resolução CGE nº 14**, de 24 de setembro de 2024, que estabeleceu orientações, prazos e procedimentos para a elaboração, publicação e acompanhamento dos Planos de Dados Abertos.

No mesmo sentido, em novembro de 2024, a Controladoria Geral do Estado lançou o **Manual de Elaboração de Planos de Dados Abertos**, com o objetivo de orientar os órgãos e entidades no processo de **formulação de seus PDAs**.

O Manual traz um **passo a passo** para a elaboração do PDA, explica **os princípios dos dados abertos**, fornece um modelo para levantamento do **inventário de bases de dados** e propõe uma **matriz de priorização** para definir quais bases devem ser disponibilizadas ao longo da vigência do plano. O Manual também especifica como os dados devem ser disponibilizados e como **estabelecer prioridades** com base no impacto e na relevância para a sociedade.

Baixe aqui: [Manual de Elaboração de Planos de Dados Abertos](#)

Metodologia da Consulta Pública



METODOLOGIA DA CONSULTA PÚBLICA

Com a finalidade de promover a cultura de transparência pública, foi realizada uma consulta pública para identificar as bases de dados que teriam mais **relevância para o cidadão** e, por consequência, quais delas deveriam ser priorizadas.

Quanto à metodologia da consulta pública, a Controladoria Geral seguiu um processo estruturado **para garantir a participação ativa da sociedade** e a **transparência** na disponibilização de informações. O processo seguiu várias etapas, detalhadas a seguir.

Primeiramente, foi realizado um **levantamento detalhado dos conjuntos de dados** disponíveis em cada órgão e entidade da Administração Pública estadual. Esse mapeamento incluiu a identificação e descrição dos dados, seus responsáveis e outras informações relevantes. A **Diretoria de Governo Aberto e Fomento ao Controle Social** foi responsável por classificar as bases inventariadas de acordo com os eixos de atuação da administração.

As bases de dados dos órgãos e entidades vinculados ao Governo do Estado foram divididas em **13 grupos**: Administração; Agências Reguladoras; Agricultura e Abastecimento; Análises Estatísticas; Cultura, Esporte e Turismo; Demais Serviços; Direitos da Cidadania; Educação; Negócios; Orçamento, Gestão e Tecnologia; Saúde; Segurança Pública; Transporte e Meio Ambiente.

Para garantir a ampla divulgação da consulta pública, além da publicação do comunicado no **Diário Oficial do Estado**, foram utilizados o **Portal da Transparência**, os **canais oficiais da Controladoria Geral do Estado** e da **AgênciaSP**. Além da disponibilização de acesso à consulta pública no aplicativo **“SOU.SP.GOV.BR”**. Esses canais serviram para informar a população sobre a iniciativa e incentivar a participação social.

Um questionário virtual foi disponibilizado para que os cidadãos classifikassem a relevância dos conjuntos de dados em uma escala do tipo Likert, variando entre: “Muito relevante (5)”; “Relevante (4)”; “Relevância moderada (3)”; “Pouco relevante (2)”; “Sem relevância (1)”.

Bases de dados	Muito relevante (5)	Relevante (4)	Relevância moderada (3)	Pouco relevante (2)	Sem relevância (1)
Base de dados 01	-	-	-	-	-
Base de dados 02	-	-	-	-	-
Base de dados 03	-	-	-	-	-
Base de dados n...	-	-	-	-	-

A consulta pública ocorreu entre 3 e 14 de fevereiro de 2025, permitindo que os cidadãos fornecessem feedback sobre os dados mais relevantes. Ao todo, foram computadas **2.495 participações**.

As contribuições recebidas durante a consulta pública foram organizadas e apresentadas aos responsáveis pelos **Planos de Dados Abertos (PDA)**, para a conclusão **das matrizes de priorização** e dos próprios PDAs.

Essa metodologia assegurou que a **Política de Dados Abertos** do Estado de São Paulo não apenas promovesse a **transparência** e a **prestação de contas**, mas também envolvesse a sociedade no processo de governança, fortalecendo os princípios democráticos e a colaboração cívica.

Perfil dos participantes



PERFIL DOS PARTICIPANTES

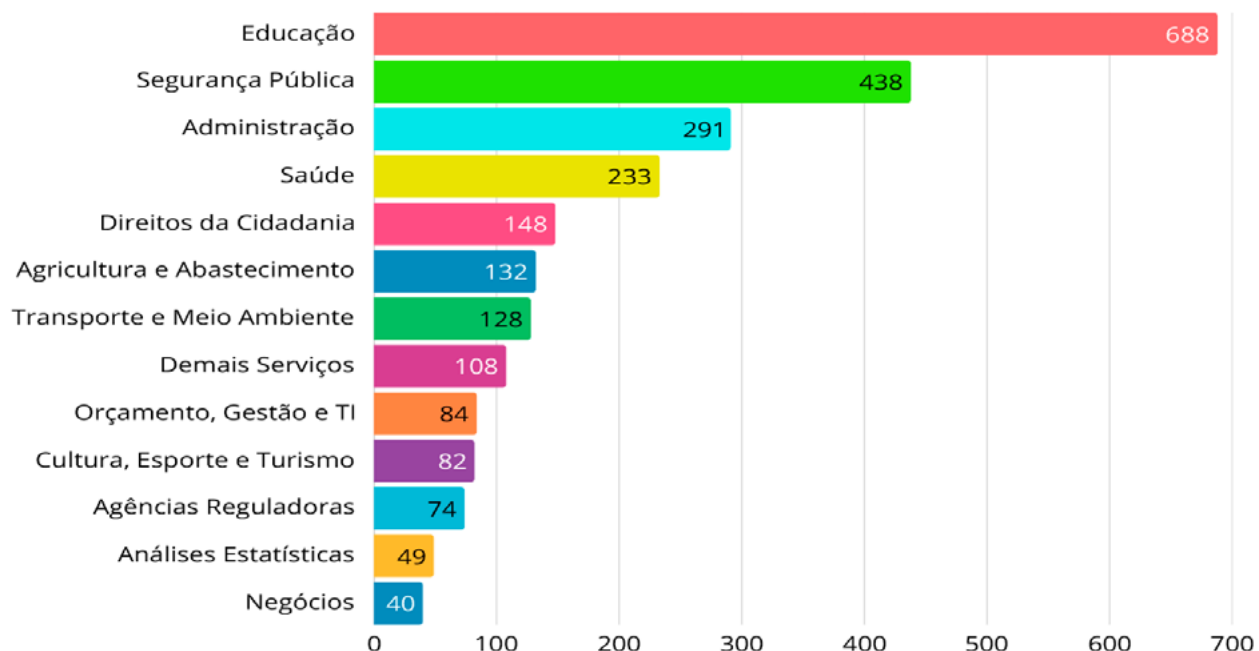
Número dos participantes

A consulta pública obteve 2.495 contribuições, somadas entre os 13 grupos pesquisados.

Por grupo

O Gráfico 01 ilustra a quantidade de pessoas que responderam a consulta pública por cada grupo.

Gráfico 01: Respostas por grupo



Fonte: Consulta Pública n ° 001/2025.

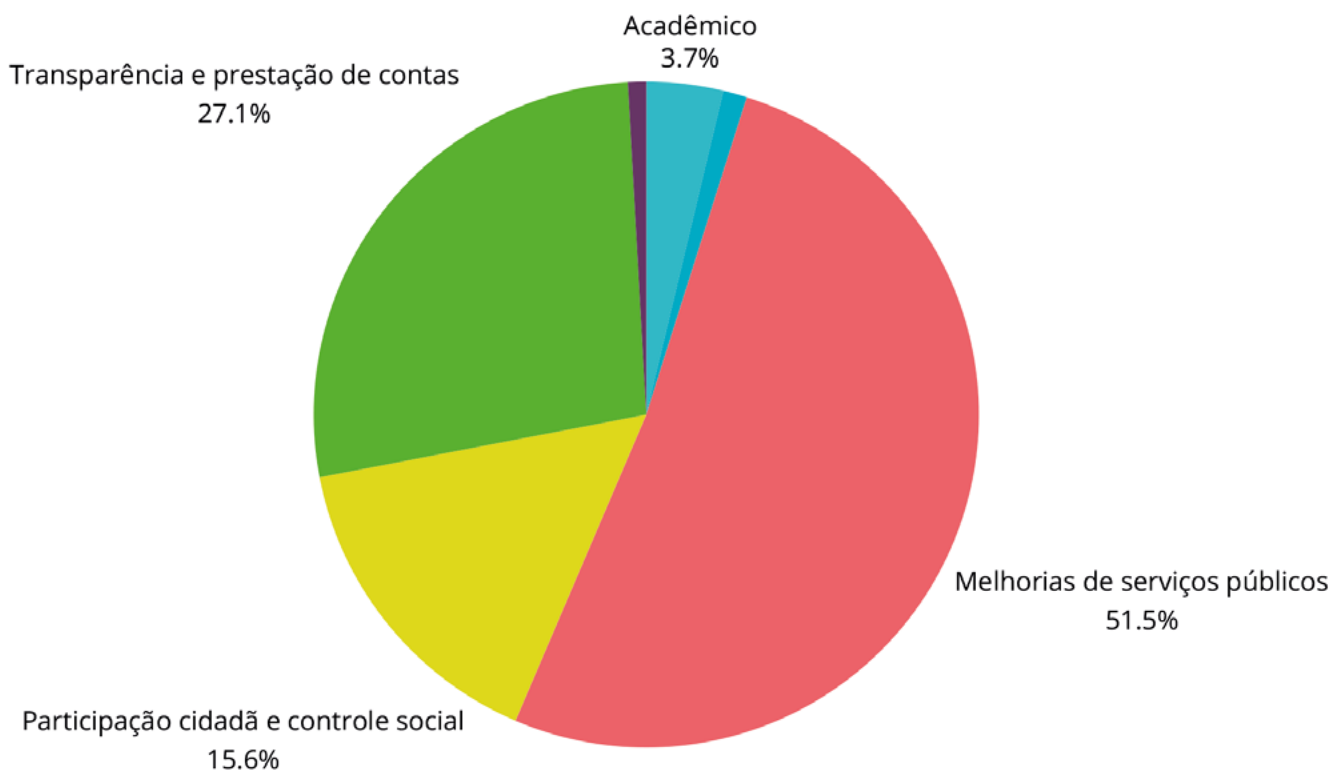
Observa-se que os grupos da **Educação** e da **Segurança Pública** foram os mais buscados para classificar as bases de dados, com 688 (27,6%) e 438 contribuições (17,6%), respectivamente. Juntos, esses grupos correspondem a 45,2% do total das contribuições. Em seguida, aparecem os grupos da **Administração** com 291 contribuições (11,7%), da **Saúde** com 233 contribuições (9,3%) e dos **Direitos da Cidadania** com 148 contribuições (5,9%).

A partir da amostra analisada, é possível concluir que as bases de dados dos grupos da **Educação** e da **Segurança Pública** foram as mais procuradas.

Interesse na abertura dos dados

O Gráfico 02 demonstra qual o interesse na abertura dos dados para os participantes da Consulta Pública.

Gráfico 02: Interesse na abertura dos dados



Fonte: Consulta Pública n° 001/2025.

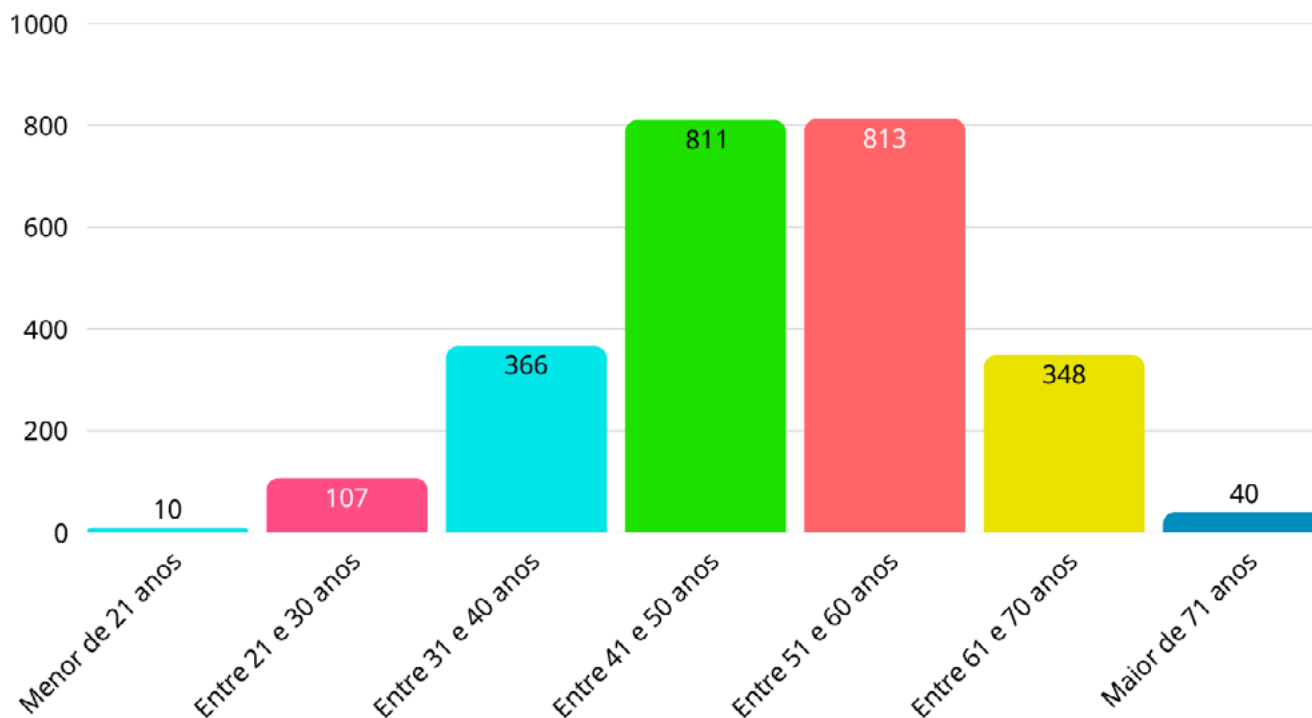
Do gráfico acima, verifica-se que 94,2% das respostas indicaram três motivações. Cerca de 51,5% dos participantes (1.286 contribuições) apontaram que a **melhoria dos serviços públicos** é o principal motivo para a abertura dos dados. Em seguida, 27,1% dos participantes (677 contribuições) citaram a **Transparência e prestação de contas** como razão principal. Por fim, 15,6% dos respondentes (388 contribuições) destacaram a **participação cidadã e controle social** como o interesse central na abertura de dados.

A predominância dos três motivos mencionados acima revela que os respondentes demonstram grande interesse: na **melhoria dos serviços públicos**, na **transparência e prestação de contas** e na **participação cidadã e controle social**.

Faixa etária dos participantes

O Gráfico 03 demonstra a faixa etária dos 2.495 participantes da Consulta Pública.

Gráfico 03: Faixa etária dos participantes



Fonte: Consulta Pública n° 001/2025.

Dos 2.495 participantes da consulta pública, conforme evidenciado no Gráfico 03, 813 respondentes (32,6%) têm entre 51 e 60 anos, e 811 respondentes (32,5%) estão na faixa etária de 41 a 50 anos. Juntas, essas duas faixas representam aproximadamente 65% do total de participantes.

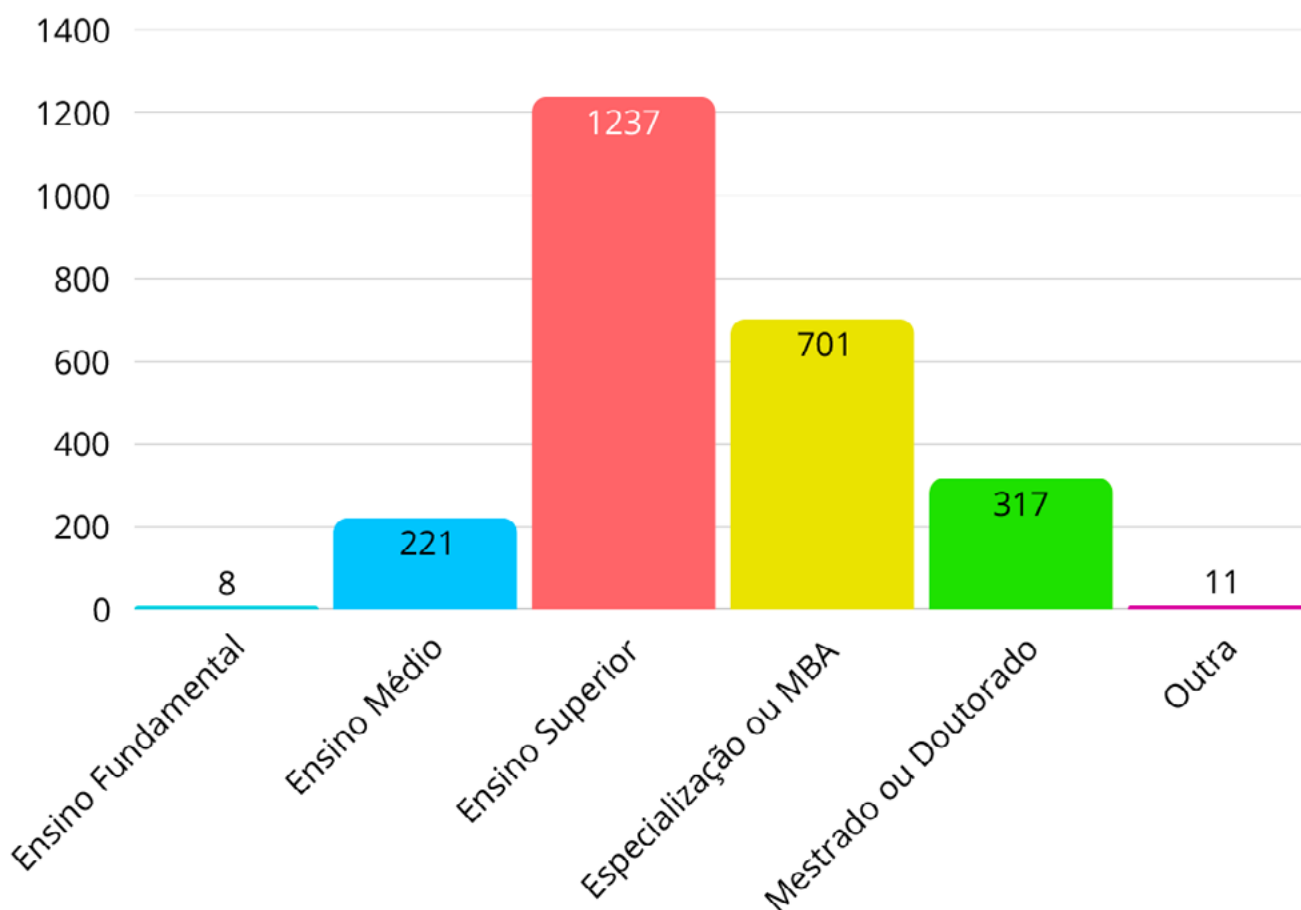
Em seguida, destacam-se as faixas de 31 a 40 anos, com 366 participantes (14,7%), e de 61 a 70 anos, com 348 participantes (13,9%). Entre 21 e 30 anos, foram registrados 107 participantes (4,3%), enquanto os maiores de 71 anos corresponderam a 40 participantes (1,6%). Por fim, apenas 10 participantes (0,4%) indicaram ter menos de 21 anos.

Assim, é possível concluir que **79,8% dos participantes estão concentrados nas faixas etárias entre 31 e 60 anos.**

Escolaridade dos participantes

O Gráfico 04 demonstra a escolaridade dos participantes da Consulta Pública.

Gráfico 04: Escolaridade dos participantes



Fonte: Consulta Pública n.º 001/2025.

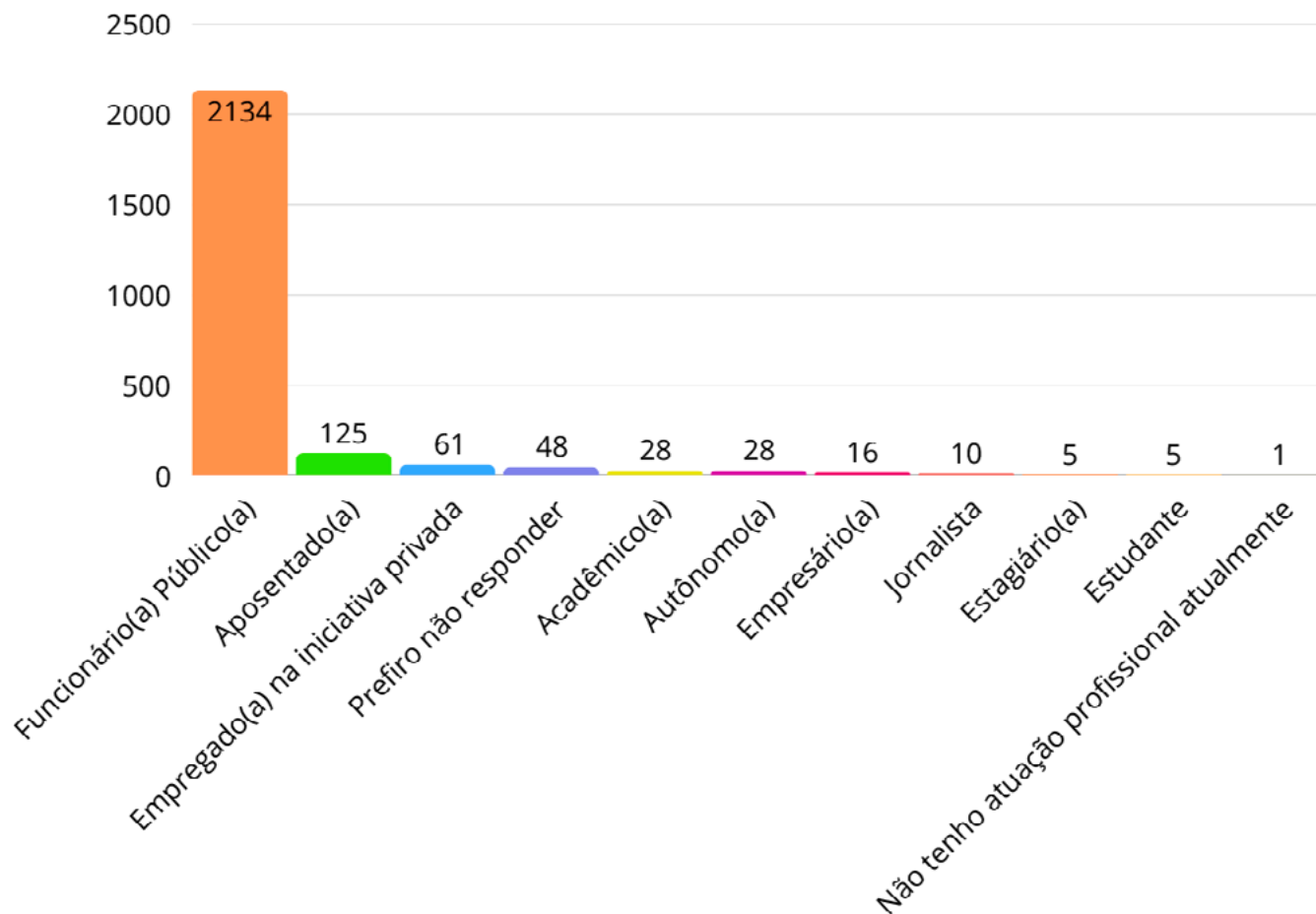
O Gráfico 04 apresenta a distribuição da escolaridade dos 2.495 participantes da consulta pública. Observa-se que 1.237 dos participantes (49,6%) possuem **nível superior**; 701 dos participantes (28,1%) apontaram ter **especialização ou MBA**; 317 dos participantes (12,7%) indicaram ter **mestrado ou doutorado**; 221 dos respondentes (8,8%) têm **ensino médio**; 19 dos respondentes (0,8%) indicaram ter **ensino fundamental ou outra formação**.

Dessa forma, é possível constatar que a **grande maioria dos participantes, 90,38%, possui nível superior completo ou pós-graduação (especialização, MBA, mestrado ou doutorado)**.

Situação Profissional dos participantes

O Gráfico 05 demonstra a **Situação Profissional** dos participantes da Consulta Pública.

Gráfico 05: Situação Profissional



Fonte: Consulta Pública n ° 001/2025.

O Gráfico 05 apresenta a situação profissional dos 2.495 participantes da consulta pública. Verificou-se que **2.134 (85,5%) são funcionários públicos**, enquanto 279 (11,2%) indicaram outras situações profissionais e 48 (1,9%) optaram por não responder.

Diante desses dados, fica evidente a **necessidade de incentivar a participação de outras categorias profissionais da sociedade em futuras consultas públicas**, visando ampliar a diversidade e a representatividade dos participantes.

Resultados

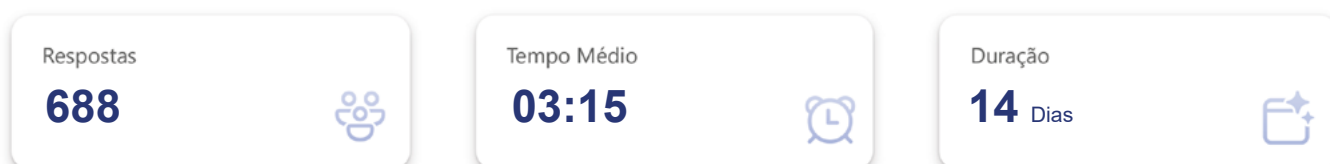


RESULTADOS

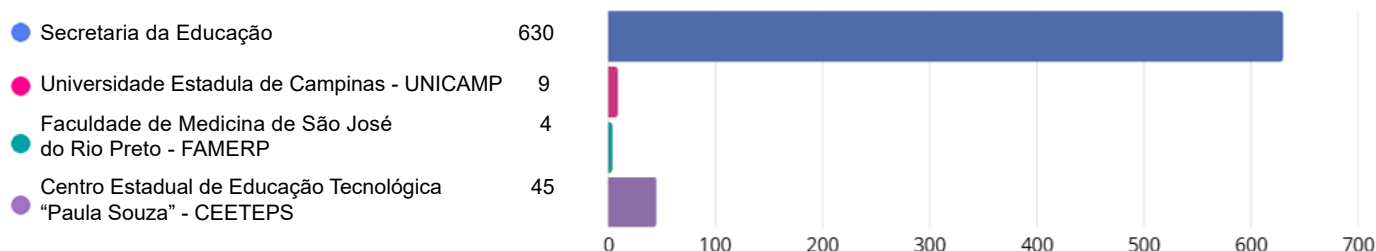
Educação

No Grupo “Educação”, foram agrupadas as bases de dados: do Centro Estadual de Educação Tecnológica Paula Souza (CEETEPS), da Faculdade de Medicina de São José do Rio Preto (FAMERP), da Secretaria da Educação, da Secretaria de Ciência, Tecnologia e Inovação e da Universidade Estadual de Campinas (UNICAMP).

Visão geral das respostas:



Órgãos e entidades - Educação:



Ao todo, foram registradas 688 respostas ao longo dos 14 dias da Consulta Pública, com um tempo médio de 3 minutos e 15 segundos por resposta.

As respostas deste Grupo foram distribuídas da seguinte forma: a Secretaria da Educação (com 630 respostas), o Centro Estadual de Educação Tecnológica Paula Souza - CEETEPS (com 45 respostas), a Faculdade de Medicina de São José do Rio Preto - FAMERP (com 4 respostas) e a Universidade Estadual de Campinas - UNICAMP (com 9 respostas).

Observação: a Secretaria de Ciência, Tecnologia e Inovação não encaminhou nenhuma base de dados para submissão à Consulta Pública.

Resultado da Consulta Pública - Educação

A seguir estão os resultados da Consulta Pública CGE nº 001/2025 do Grupo “Educação” para baixar os arquivos das bases de dados com a porcentagem das respostas:

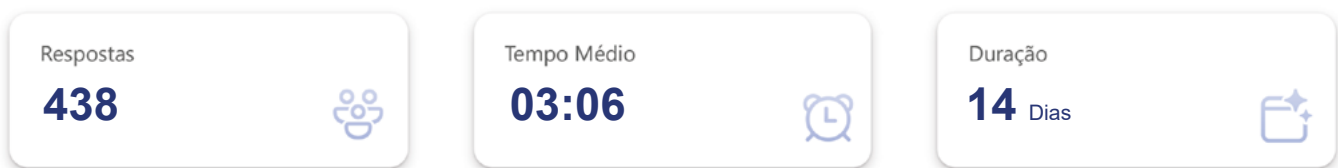
Grupo	Órgãos e entidades	Baixar
Educação	Centro Estadual de Educação Tecnológica “Paula Souza” - CEETEPS	BAIXAR
	Faculdade de Medicina de São José do Rio Preto - FAMERP	BAIXAR
	Secretaria da Educação	BAIXAR
	Universidade Estadual de Campinas - UNI-CAMP	BAIXAR

RESULTADOS

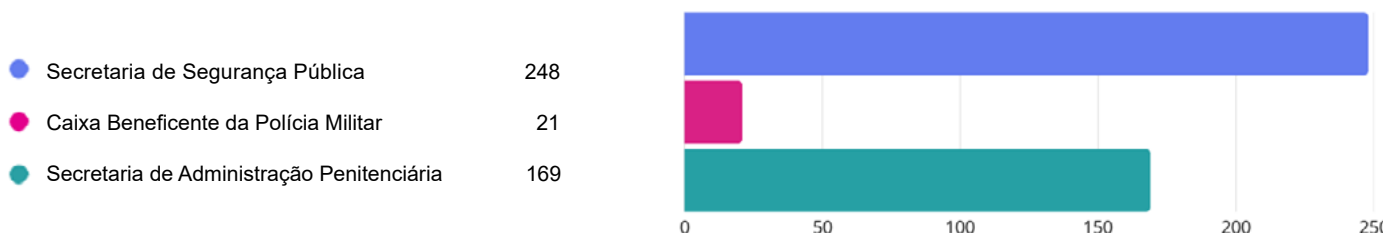
Segurança Pública

No Grupo “Segurança Pública”, foram agrupadas as bases: da Secretaria de Segurança Pública (Polícia Militar e Polícia Civil), da Caixa Beneficente da Polícia Militar e da Secretaria de Administração Penitenciária.

Visão geral das respostas:



Órgãos e entidades - Segurança Pública:



Ao todo, foram registradas 438 respostas ao longo dos 14 dias da Consulta Pública, com um tempo médio de 3 minutos e 6 segundos por resposta.

As respostas deste Grupo foram distribuídas da seguinte forma: a Secretaria de Segurança Pública - Polícia Militar e Polícia Civil (com 248 respostas), a Caixa Beneficente da Polícia Militar (com 21 respostas) e a Secretaria de Administração Penitenciária (com 169 respostas).

Observação: na Consulta Pública da Secretaria de Segurança Pública foram indicadas as bases de dados da Polícia Militar e da Polícia Civil.

Resultado da Consulta Pública - Segurança Pública

A seguir estão os resultados da Consulta Pública CGE nº 001/2025 do Grupo “Segurança Pública” para baixar os arquivos das bases de dados com a porcentagem das respostas:

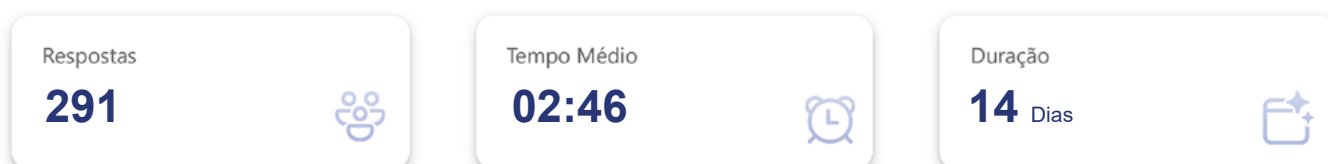
Grupo	Órgãos e entidades	Baixar
Segurança Pública	Secretaria de Segurança Pública	BAIXAR
	Caixa Beneficente da Polícia Militar	BAIXAR
	Secretaria de Administração Penitenciária	BAIXAR

RESULTADOS

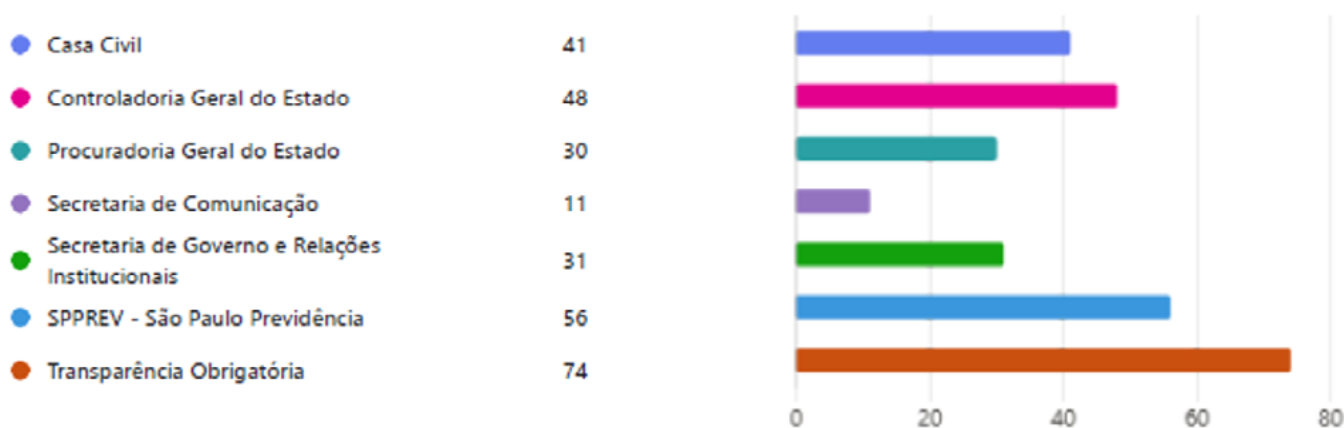
Administração

No Grupo “Administração”, foram agrupadas as bases de dados: da Casa Civil, da Controladoria Geral do Estado, da Procuradoria Geral do Estado, da Secretaria de Comunicação, da Secretaria de Governo e Relações Institucionais, da SPPREV - São Paulo Previdência e da Transparência obrigatória.

Visão geral das respostas:



Órgãos e entidades - Administração:



Ao todo, foram registradas 291 respostas ao longo dos 14 dias da Consulta Pública, com um tempo médio de 2 minutos e 46 segundos por resposta.

As respostas deste Grupo foram distribuídas da seguinte forma: a Casa Civil (com 41 respostas), a Controladoria Geral do Estado (com 48 respostas); a Procuradoria Geral do Estado (com 30 respostas), a Secretaria de Comunicação (com 11 respostas), a Secretaria de Governo e Relações Institucionais (com 31 respostas), a SPPREV – São Paulo Previdência (com 56 respostas) e a Transparência obrigatória (com 74 respostas).

Resultado da Consulta Pública - Administração

A seguir estão os resultados da Consulta Pública CGE nº 001/2025 do Grupo “Administração” para baixar os arquivos das bases de dados com a porcentagem das respostas:

Grupo	Órgãos e entidades	Baixar
Administração	Casa Civil	BAIXAR
	Controladoria Geral do Estado	BAIXAR
	Procuradoria Geral do Estado	BAIXAR
	Secretaria de Comunicação	BAIXAR
	Secretaria de Governo e Relações Institucionais	BAIXAR
	SPPREV – São Paulo Previdência	BAIXAR
	Transparência obrigatória	BAIXAR

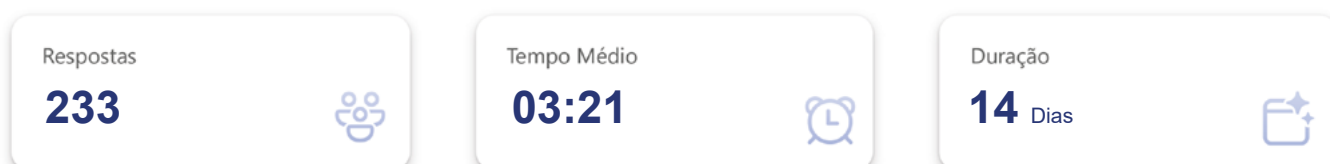
Em relação à Transparência obrigatória, o artigo 5º, do Decreto nº 68.769, de 14 de agosto de 2024, elenca os itens que deverão ser divulgados em sítio eletrônico oficial ou no Portal da Transparência do Estado de São Paulo.

RESULTADOS

Saúde

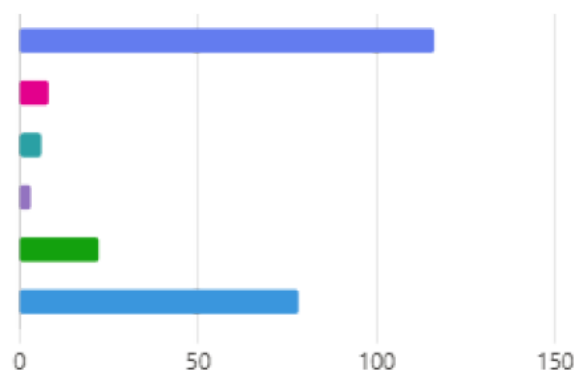
No Grupo “Saúde”, foram agrupadas as bases da Secretaria da Saúde, do Hospital Universitário da Universidade de São Paulo (HU/USP), do Hospital das Clínicas da Faculdade de Medicina de Botucatu da Universidade Estadual Paulista – HCFMB-UNESP, do Hospital das Clínicas da Faculdade de Medicina de Marília – HCFAMEMA, do Hospital das Clínicas da Faculdade de Medicina de Ribeirão Preto – USP e do Instituto de Assistência Médica ao Servidor Público Estadual – IAMSPE.

Visão geral das respostas:



Órgãos e entidades - Saúde:

Secretaria da Saúde	116
Hospital Universitário da Universidade de São Paulo (HU/USP)	8
Hospital das Clínicas da Faculdade de Medicina de Botucatu da Universidade...	6
Hospital das Clínicas da Faculdade de Medicina de Marília - HCFAMEMA	3
Hospital das Clínicas da Faculdade de Medicina de Ribeirão Preto - USP	22
IAMSPE - Instituto de Assistência Médica ao Servidor Público Estadual	78



Ao todo, foram registradas 233 respostas ao longo dos 14 dias da Consulta Pública, com um tempo médio de 3 minutos e 21 segundos por resposta.

As respostas deste Grupo foram distribuídas da seguinte forma: a Secretaria da Saúde (com 116 respostas), o Hospital Universitário da Universidade de São Paulo - HU/USP (com 8 respostas), o Hospital das Clínicas da Faculdade de Medicina de Botucatu da Universidade Estadual Paulista - HCFMB-UNESP (com 6 respostas), o Hospital das Clínicas da Faculdade de Medicina de Marília - HCFAMEMA (com 3 respostas), o Hospital das Clínicas da Faculdade de Medicina de Ribeirão Preto - USP (com 22 respostas) e o Instituto de Assistência Médica ao Servidor Público Estadual - IAMSPE (com 78 respostas).

Resultado da Consulta Pública - Saúde

A seguir estão os resultados da Consulta Pública CGE nº 001/2025 do Grupo “Saúde” para baixar os arquivos das bases de dados com a porcentagem das respostas:

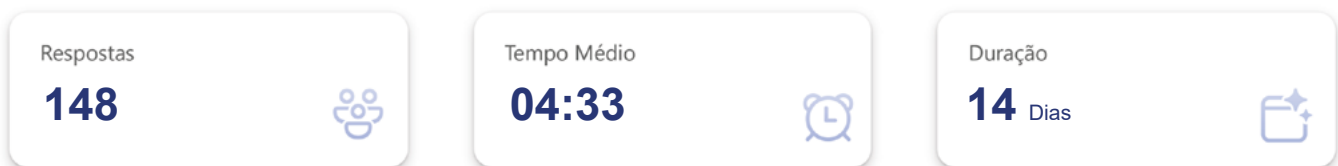
Grupo	Órgãos e entidades	Baixar
Saúde	Hospital das Clínicas da Faculdade de Medicina de Botucatu da Universidade Estadual Paulista - HCFMB-UNESP	BAIXAR
	Hospital das Clínicas da Faculdade de Medicina de Marília - HCFAMEMA	BAIXAR
	Hospital das Clínicas da Faculdade de Medicina de Ribeirão Preto - HCFMUSP	BAIXAR
	Hospital Universitário da Universidade de São Paulo - HU-USP	BAIXAR
	Instituto de Assistência Médica ao Servidor Público Estadual - IAMSPE	BAIXAR
	Secretaria da Saúde	BAIXAR

RESULTADOS

Direitos da Cidadania

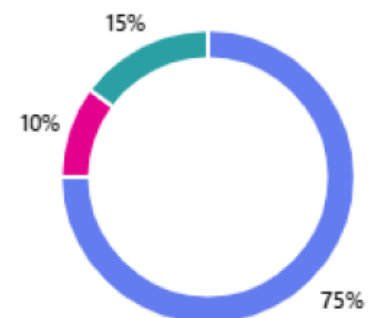
No Grupo “Direitos da Cidadania”, foram agrupadas as bases: da Secretaria de Justiça e Cidadania, da Secretaria dos Direitos da Pessoa com Deficiência e da Secretaria de Política para a Mulher.

Visão geral das respostas:



Órgãos e entidades - Direitos da Cidadania:

● Secretaria de Justiça e Cidadania	111
● Secretaria dos Direitos da Pessoa com Deficiência	15
● Secretaria de Políticas para a Mulher	22



Ao todo, foram registradas 148 respostas ao longo dos 14 dias da Consulta Pública, com um tempo médio de 4 minutos e 33 segundos por resposta.

As respostas deste Grupo foram distribuídas da seguinte forma: a Secretaria de Justiça e Cidadania (com 111 respostas), a Secretaria dos Direitos da Pessoa com Deficiência (com 15 respostas) e a Secretaria de Política para a Mulher (com 22 respostas).

Resultado da Consulta Pública - Direitos da Cidadania

A seguir estão os resultados da Consulta Pública CGE nº 001/2025 do Grupo “Direitos da Cidadania” para baixar os arquivos das bases de dados com a porcentagem das respostas:


Grupo	Órgãos e entidades	Baixar
Direitos da Cidadania	Secretaria de Justiça e Cidadania	BAIXAR
	Secretaria dos Direitos da Pessoa com Deficiência	BAIXAR
	Secretaria de Políticas para a Mulher	BAIXAR

RESULTADOS

Agricultura e Abastecimento

No Grupo “Agricultura e Abastecimento”, foram agrupadas apenas as bases da Secretaria de Agricultura e Abastecimento.

Visão geral das respostas:



Órgãos e entidades - Agricultura e Abastecimento:

Como o grupo ‘Agricultura e Abastecimento’ é composto apenas pela Secretaria de Agricultura e Abastecimento, não houve a elaboração de um gráfico demonstrando a distribuição das contribuições por órgãos ou entidades.

Ao todo, foram registradas 132 respostas ao longo dos 14 dias da Consulta Pública, com um tempo médio de 2 minutos por resposta.

As respostas deste Grupo foram distribuídas da seguinte forma: a Secretaria de Agricultura e Abastecimento (com 132 respostas).

Resultado da Consulta Pública - Agricultura e Abastecimento

A seguir estão os resultados da Consulta Pública CGE nº 001/2025 do Grupo “Agricultura e Abastecimento” para baixar os arquivos das bases de dados com a porcentagem das respostas:

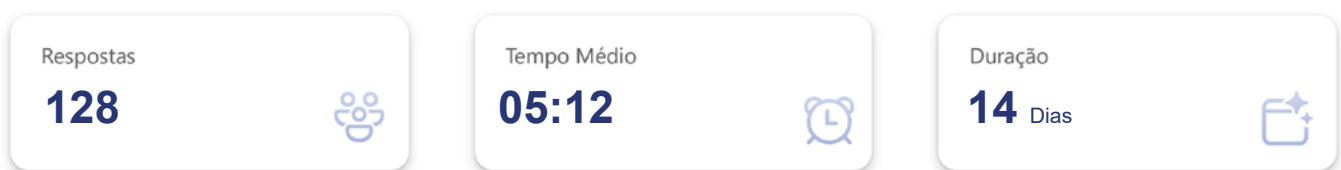
Grupo	Órgãos e entidades	Baixar
Agricultura e Abastecimento	Secretaria de Agricultura e Abastecimento	BAIXAR

RESULTADOS

Transporte e Meio Ambiente

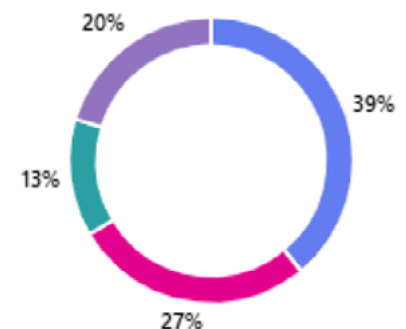
No Grupo “Transporte e Meio Ambiente”, foram agrupadas as bases da Secretaria de Meio Ambiente, Infraestrutura e Logística; da Secretaria dos Transportes Metropolitanos; do Departamento de Estrada e Rodagem – DER; e do Departamento Estadual de Trânsito – DETRAN.

Visão geral das respostas:



Órgãos e entidades - Transporte e Meio Ambiente:

● Secretaria de Meio Ambiente, Infraestrutura e Logística	50
● Secretaria dos Transportes Metropolitanos	35
● DER - Departamento de Estradas de Rodagem	17
● DETRAN - Departamento Estadual de Trânsito	26



Ao todo, foram registradas 128 respostas ao longo dos 14 dias da Consulta Pública, com um tempo médio de 5 minutos e 12 segundos por resposta.

As respostas deste Grupo foram distribuídas da seguinte forma: a Secretaria de Meio Ambiente, Infraestrutura e Logística (com 50 respostas), da Secretaria dos Transportes Metropolitanos (com 35 respostas), o Departamento de Estrada e Rodagem – DER (com 17 respostas) e o Departamento Estadual de Trânsito – DETRAN (com 26 respostas).

Resultado da Consulta Pública - Transporte e Meio Ambiente

A seguir estão os resultados da Consulta Pública CGE nº 001/2025 do Grupo “Transporte e Meio Ambiente” para baixar os arquivos das bases de dados com a porcentagem das respostas:

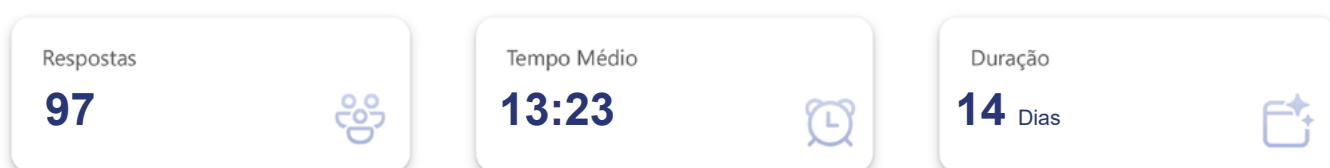
Grupo	Órgãos e entidades	Baixar
Transporte e Meio Ambiente	Secretaria de Meio Ambiente, Infraestrutura e Logística	BAIXAR
	Secretaria dos Transportes Metropolitanos	BAIXAR
	DER - Departamento de Estradas de Rodagem	BAIXAR
	DETRAN - Departamento Estadual de Trânsito	BAIXAR

RESULTADOS

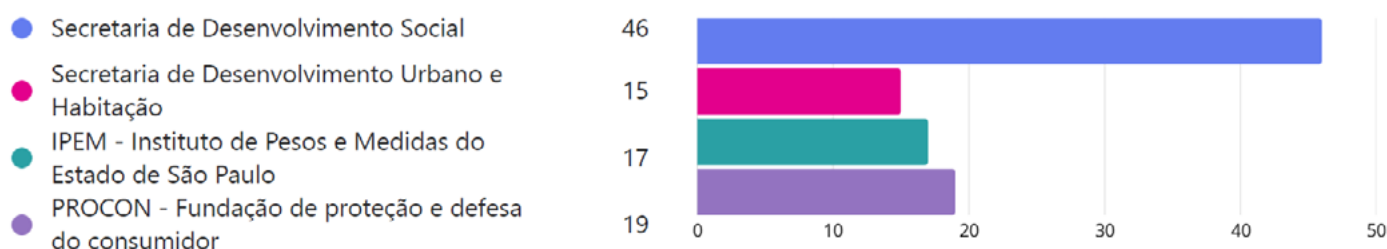
Demais Serviços

No Grupo “Demais Serviços”, foram agrupadas as bases: da Secretaria de Desenvolvimento Social, da Secretaria de Desenvolvimento Urbano e Habitação, do Instituto de Pesos e Medidas do Estado de São Paulo e da Fundação de Proteção e Defesa do Consumidor PROCON/SP.

Visão geral das respostas:



Órgãos e entidades - Demais Serviços:



Ao todo foram registradas 97 respostas ao longo dos 14 dias da Consulta Pública, o tempo médio de cada resposta foi de 13 minutos e 23 segundos.

As respostas deste Grupo foram distribuídas da seguinte forma: a Secretaria de Desenvolvimento Social (com 46 respostas), a Secretaria de Desenvolvimento Urbano e Habitação (com 15 respostas), o Instituto de Pesos e Medidas do Estado de São Paulo (com 17 respostas) e a Fundação de Proteção e Defesa do Consumidor Procon/SP (com 19 respostas).

Resultado da Consulta Pública - Demais Serviços

A seguir estão os resultados da Consulta Pública CGE nº 001/2025 do Grupo “Demais Serviços” para baixar os arquivos das bases de dados com a porcentagem das respostas:

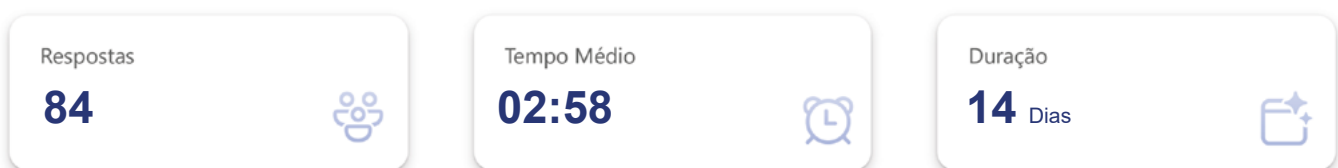
Grupo	Órgãos e entidades	Baixar
Demais Serviços	Secretaria de Desenvolvimento Social	BAIXAR
	Secretaria de Desenvolvimento Urbano e Habitação	BAIXAR
	IPEM - Instituto de Pesos e Medidas do Estado de São Paulo	BAIXAR
	PROCON - Fundação de proteção e defesa do consumidor	BAIXAR

RESULTADOS

Orçamento, Gestão e Tecnologia

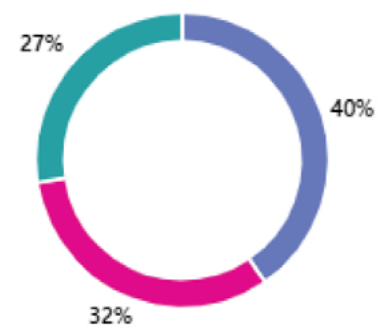
No Grupo “Orçamento, Gestão e Tecnologia”, foram agrupadas as bases: da Secretaria da Fazenda e Planejamento, da Secretaria de Gestão e Governo Digital e da Companhia de Processamento de Dados do Estado de São Paulo – PRODESP.

Visão geral das respostas:



Órgãos e entidades - Orçamento, Gestão e Tecnologia:

Secretaria da Fazenda e Planejamento	34
Secretaria de Gestão e Governo Digital	27
PRODESP - Companhia de Processamento de Dados do Estado de São Paulo	23



Ao todo, foram registradas 84 respostas ao longo dos 14 dias da Consulta Pública, com um tempo médio de 2 minutos e 58 segundos por resposta.

As respostas deste Grupo foram distribuídas da seguinte forma: a Fazenda e Planejamento (com 34 respostas), a Secretaria de Gestão e Governo Digital (com 27 respostas) e a Companhia de Processamento de Dados do Estado de São Paulo – PRODESP (com 23 respostas).

Resultado da Consulta Pública - Orçamento, Gestão e Tecnologia

A seguir estão os resultados da Consulta Pública CGE nº 001/2025 do Grupo “Orçamento, Gestão e Tecnologia” para baixar os arquivos das bases de dados com a porcentagem das respostas:

Grupo	Órgãos e entidades	Baixar
Orçamen- to, Gestão e Tecno- logia	Secretaria da Fazenda e Planejamento	BAIXAR
	Secretaria de Gestão e Governo Digital	BAIXAR
	Companhia de Processamento de Dados do Estado de São Paulo – PRODESP	BAIXAR

RESULTADOS

Cultura, Esporte e Turismo

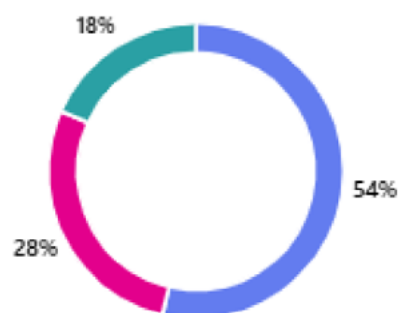
No Grupo “Cultura, Esporte e Turismo”, foram agrupadas as bases de dados da Secretaria da Cultura, Economia e Indústria, da Secretaria de Esportes e da Secretaria de Turismo e Viagens.

Visão geral das respostas:



Órgãos e entidades - Cultura, Esporte e Turismo:

● Secretaria da Cultura, Economia e Indústria Criativas	44
● Secretaria de Esportes	23
● Secretaria de Turismo e Viagens	15






Ao todo, foram registradas 82 respostas ao longo dos 14 dias da Consulta Pública, com um tempo médio de 4 minutos e 4 segundos por resposta.

As respostas deste Grupo foram distribuídas da seguinte forma: a Secretaria da Cultura, Economia e Indústria Criativas (com 44 respostas), a Secretaria de Esportes (com 23 respostas) e a Secretaria de Turismo e Viagens (com 15 respostas).

Resultado da Consulta Pública - Cultura, Esporte e Turismo

A seguir, estão os resultados da Consulta Pública CGE nº 001/2025 do Grupo “Cultura, Esporte e Turismo” para baixar os arquivos das bases de dados com a porcentagem das respostas:

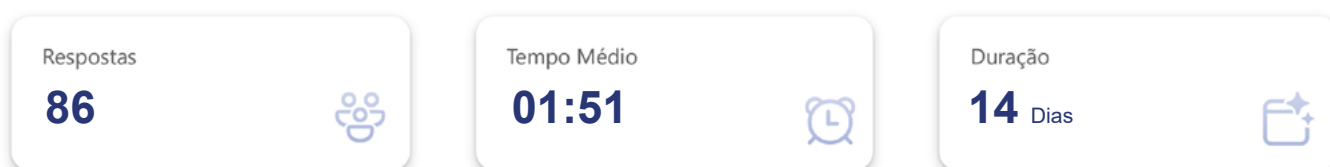
Grupo	Órgãos e entidades	Baixar
Cultura, Esporte e Turismo	Secretaria da Cultura, Economia e Indústria Criativas	
	Secretaria de Esportes	
	Secretaria de Turismo e Viagens	

RESULTADOS

Agências Reguladoras

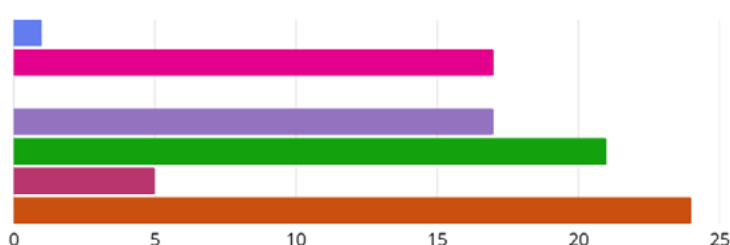
No Grupo “Agências Reguladoras”, foram agrupadas as bases da Agência Metropolitana da Baixada Santista (AGEM), da Agência Metropolitana de Campinas (AGEMCAMP), da Agência Metropolitana de Sorocaba (AGEM Sorocaba), da Agência Metropolitana do Vale do Paraíba e Litoral Norte (AGEMVALE), da Agência Reguladora de Serviços do Estado de São Paulo (Arseps), da Agência Reguladora de Transportes (ARTESP) e da Agência de Águas do Estado de São Paulo (SP Águas).

Visão geral das respostas:



Órgãos e entidades - Agências Reguladoras:

● AGEM - Agência Metropolitana da Baixada Santista	1
● AGEMCAMP - Agência Metropolitana de Campinas	17
● AGEMSOROCABA - Agência Metropolitana de Sorocaba	0
● ARSESP - Agência Reguladora de Serviços Públicos do Estado de São Paulo	17
● ARTESP - Agência de Transporte do Estado de São Paulo	21
● AGEMVALE - Agência Metropolitana do Vale do Paraíba e Litoral Norte	5
● SP-ÁGUAS - Agência de Águas do Estado de São Paulo	25



Ao todo, foram 86 respostas ao longo dos 14 dias da Consulta Pública, o tempo médio de 1 minuto e 51 segundos por resposta.

As respostas deste Grupo foram distribuídas da seguinte forma: a Agência Metropolitana da Baixada Santista – AGEM (com 1 resposta), a Agência Metropolitana de Campinas – AGEMCAMP (com 17 respostas), a Agência Metropolitana de Sorocaba – AGEM Sorocaba (com 0 respostas), a Agência Metropolitana do Vale do Paraíba e Litoral Norte – AGEMVALE (com 5 respostas), a Agência Reguladora de Serviços do Estado de São Paulo – Arseps (com 17 respostas), a Agência de Transporte do Estado de São Paulo – ARTESP (com 21 respostas) e a Agência de Águas do Estado de São Paulo - SP Águas (com 25 respostas).

Resultado da Consulta Pública - Agências Reguladoras

A seguir estão os resultados da Consulta Pública CGE nº 001/2025 do Grupo “Agências Reguladoras” para baixar os arquivos das bases de dados com a porcentagem das respostas:

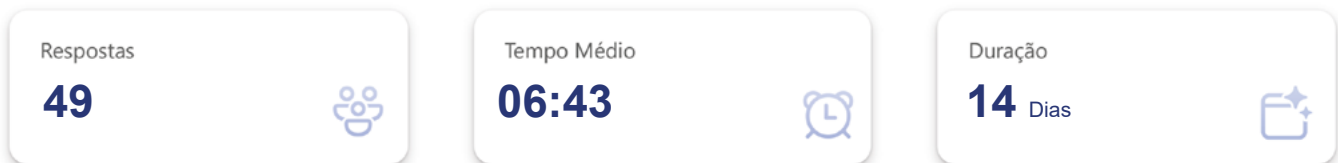
Grupo	Órgãos e entidades	Baixar
Agências Reguladoras	Agência de Águas do Estado de São Paulo - SP-ÁGUAS	BAIXAR
	Agência Metropolitana da Baixada Santista - AGEM	BAIXAR
	Agência Metropolitana de Campinas - AGEMCAMP	BAIXAR
	Agência Metropolitana de Sorocaba - AGEM-SOROCABA	BAIXAR
	Agência Metropolitana do Vale do Paraíba e Litoral Norte - AGEMVALE	BAIXAR
	Agência Reguladora de Serviços Públicos do Estado de São Paulo - ARSESP	BAIXAR
	Agência de Transporte do Estado de São Paulo - ARTESP	BAIXAR

RESULTADOS

Análises e Estatísticas

No Grupo “Análises e Estatísticas”, foram agrupadas apenas as bases da Fundação Sistema Estadual de Análise de Dados - SEADE.

Visão geral das respostas:



Órgãos e entidades - Análises e Estatísticas:

Como o grupo ‘Análises e Estatísticas’ é composto apenas pela Fundação Sistema Estadual de Análise de Dados (SEADE), não houve a elaboração de um gráfico demonstrando a distribuição das contribuições por órgãos ou entidades.

Ao todo, foram 49 respostas ao longo dos 14 dias da Consulta Pública, o tempo médio de 6 minutos e 43 segundos por resposta.

As respostas deste Grupo foram distribuídas da seguinte forma: a Secretaria de Agricultura e Abastecimento (com 132 respostas).

Resultado da Consulta Pública - Análises e Estatísticas

A seguir estão os resultados da Consulta Pública CGE nº 001/2025 do Grupo “Análises e Estatísticas” para baixar os arquivos das bases de dados com a porcentagem das respostas:

Grupo	Órgãos e entidades	Baixar
Análises e Estatísticas	SEADE - Fundação Sistema Estadual de Análise de Dados	BAIXAR

RESULTADOS

Negócios

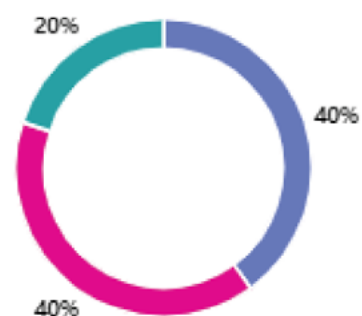
No Grupo “Negócios”, foram agrupadas as bases de dados: da Secretaria de Parcerias em Investimentos, da Secretaria de Desenvolvimento Econômico e da Junta Comercial do Estado de São Paulo (JUCESP).

Visão geral das respostas:



Órgãos e entidades - Negócios:

● Secretaria de Parcerias em Investimentos	16
● Secretaria de Desenvolvimento Econômico	16
● JUCESP - Junta Comercial do Estado de São Paulo	8



Ao todo, foram 40 respostas ao longo dos 14 dias da Consulta Pública, o tempo médio de 1 minuto e 1 segundo por resposta.

As respostas deste Grupo foram distribuídas da seguinte forma: a Secretaria de Parcerias em Investimentos (com 16 respostas), a Secretaria de Desenvolvimento Econômico (com 16 respostas) e a Junta Comercial do Estado de São Paulo - JUCESP (com 8 respostas).

Resultado da Consulta Pública - Negócios

A seguir estão os resultados da Consulta Pública CGE nº 001/2025 do Grupo “Negócios” para baixar os arquivos das bases de dados com a porcentagem das respostas:

Grupo	Órgãos e entidades	Baixar
Negócios	Secretaria de Parcerias em Investimentos	BAIXAR
	Secretaria de Desenvolvimento Econômico	BAIXAR
	Junta Comercial do Estado de São Paulo - JUCESP	BAIXAR

Considerações



CONSIDERAÇÕES

O **Plano de Dados Abertos (PDA)** é uma iniciativa essencial para promover a **transparência**, a **inovação** e a **participação cidadã no setor público**. Este relatório destaca a importância do PDA e seus principais benefícios.

O PDA permite que informações governamentais sejam **acessíveis ao público**, promovendo a **transparência e a prestação de contas**. Ao disponibilizar dados de forma aberta, os cidadãos podem **monitorar as ações governamentais** e **exigir maior responsabilidade dos gestores públicos**.

A análise dos perfis dos participantes na consulta pública revelou que a maioria dos participantes optaram por responder quais bases de dados deveriam ser priorizadas nos grupos da **Educação** e da **Segurança Pública**. Cerca de **80% dos respondentes** estão localizados na **faixa etária entre 31 e 60 anos**. Pouco mais de **90% dos participantes possuem nível superior completo ou pós-graduação**. E, por fim, mais de **50% dos participantes** destacaram a importância da abertura de dados para a **melhoria dos serviços públicos**. Esses números demonstram um engajamento expressivo e qualificado da sociedade na busca por uma gestão pública mais transparente e eficiente.

Dessa forma, a consulta pública sobre o Plano de Dados Abertos permitiu que cidadãos, acadêmicos, empregados na iniciativa privada, funcionários públicos, empresários e entre outros pudessem **participar da priorização das bases nos Planos de Dados Abertos** dos órgãos e entidades do Governo do Estado de São Paulo.

O Plano de Dados Abertos é uma **ferramenta poderosa para promover uma cultura de transparência, inovação e participação cidadã**. Sua implementação é crucial para o **desenvolvimento de uma sociedade mais justa e democrática**.

Anexos



ANEXOS

ANEXO I – GRUPOS PARA PESQUISA

Grupos	Órgãos e entidades	Qtd.	Perc.
Administração	Casa Civil	41	1,64%
	Controladoria Geral do Estado	48	1,92%
	Procuradoria Geral do Estado	30	1,20%
	São Paulo Previdência - SPPREV	56	2,24%
	Secretaria de Comunicação	11	0,44%
	Secretaria de Governo e Relações Institucionais	31	1,24%
	Transparência Obrigatória	74	2,97%
Agências Reguladoras	Agência de Águas do Estado de São Paulo - SP- ÁGUAS	24	0,96%
	Agência Metropolitana da Baixada Santista - AGEM	1	0,04%
	Agência Metropolitana de Campinas - AGEMCAMP	17	0,68%
	Agência Metropolitana de Sorocaba - AGEMSOROCABA	0	0,00%
	Agência Metropolitana do Vale do Paraíba e Litoral Norte - AGEMVALE	5	0,20%
	Agência Reguladora de Serviços Públicos do Estado de São Paulo - ARSESP	17	0,68%
	Agência Reguladora de Transportes - ARTESP	21	0,84%
Agricultura e Abastecimento	Secretaria de Agricultura e Abastecimento	132	5,29%
Análises Estatísticas	Fundação Sistema Estadual de Análise de Dados - SEADE	49	1,96%
Cultura, Esporte e Turismo	Secretaria da Cultura, Economia e Indústria Criativas	44	1,76%
	Secretaria de Esportes	23	0,92%
	Secretaria de Turismo e Viagens	15	0,60%

Grupos	Órgãos e entidades	Qtd.	Perc.
Demais Serviços	Fundação de proteção e defesa do consumidor - PROCON	19	0,76%
	Instituto de Pesos e Medidas do Estado de São Paulo - IPEM	17	0,68%
	Secretaria de Desenvolvimento Social	46	1,84%
	Secretaria de Desenvolvimento Urbano e Habitação	15	0,60%
Direitos da Cidadania	Secretaria de Justiça e Cidadania	111	4,45%
	Secretaria de Políticas para a Mulher	22	0,88%
	Secretaria dos Direitos da Pessoa com Deficiência	15	0,60%
Educação	Centro Estadual de Educação Tecnológica "Paula Souza" - CEETEPS	45	1,80%
	Faculdade de Medicina de São José do Rio Preto - FAMERP	4	0,16%
	Secretaria da Educação	630	26,41%
	Universidade Estadual de Campinas - UNICAMP	9	0,36%
Negócios	Junta Comercial do Estado de São Paulo - JUCESP	8	0,32%
	Secretaria de Desenvolvimento Econômico	16	0,64%
	Secretaria de Parcerias em Investimentos	16	0,64%
Orçamento, Gestão e TI	PRODESP - Companhia de Processamento de Dados do Estado de São Paulo	23	0,92%
	Secretaria da Fazenda e Planejamento	34	1,36%
	Secretaria de Gestão e Governo Digital	27	1,08%
	Secretaria de Desenvolvimento Urbano e Habitação	15	0,60%
Segurança Pública	Caixa Beneficente da Polícia Militar	21	0,84%
	Secretaria de Administração Penitenciária	169	6,77%
	Secretaria de Segurança Pública	248	9,94%

Grupos	Órgãos e entidades	Qtd.	Perc.
Saúde	Hospital das Clínicas da Faculdade de Medicina de Botucatu da Universidade Estadual Paulista - HCFMB-UNESP	6	0,24%
	Hospital das Clínicas da Faculdade de Medicina de Marília - HCFAMEMA	3	0,12%
	Hospital das Clínicas da Faculdade de Medicina de Ribeirão Preto - HCFMUSP	22	0,88%
	Hospital Universitário da Universidade de São Paulo - HU-USP	8	0,32%
	Instituto de Assistência Médica ao Servidor Público Estadual - IAMSPE	78	3,13%
	Secretaria da Saúde	116	4,65%
Transporte e Meio Ambiente	DER - Departamento de Estradas de Rodagem	17	0,68%
	DETRAN - Departamento Estadual de Trânsito	26	1,04%
	Secretaria de Meio Ambiente, Infraestrutura e Logística	50	2,00%
	Secretaria dos Transportes Metropolitanos	35	1,40%
TOTAL		2495	100,00%

ANEXO II – GRUPOS CONFORME O INTERESSE NA ABERTURA DOS DADOS

Grupos	Interesse na abertura dos dados					
	Acadêmico	Fomento de negócios e inovação	Melhoria de serviços públicos	Participação cidadã e controle social	Transparência e prestação de contas	Outra
Administração	2	0	103	58	126	2
Agências Reguladoras	2	2	47	13	21	0
Agricultura e Abastecimento	13	9	65	7	37	1
Análises Estatísticas	4	2	25	8	10	0
Cultura, Esporte e Turismo	0	3	31	24	24	0
Demais Serviços	1	1	55	19	20	1
Direitos da Cidadania	1	0	79	34	33	1
Educação	53	5	373	89	159	9
Negócios	0	1	13	11	15	0
Orçamento, Gestão e TI	1	1	25	21	36	0
Saúde	2	0	147	31	51	2
Segurança Pública	10	3	253	53	114	5
Transporte e Meio Ambiente	4	2	70	20	31	1
Total	93	29	1286	388	677	22
Percentual	3,73%	1,16%	51,54%	15,55%	27,13%	0,88%

ANEXO III – GRUPOS CONFORME A ESCOLARIDADE DOS PARTICIPANTES

Grupos	Escolaridade					
	Ensino Fundamental	Ensino Médio	Ensino Superior	Especialização ou MBA	Mestrado ou Doutorado	Outra
Administração	1	18	142	88	42	0
Agências Reguladoras	0	0	42	24	19	0
Agricultura e Abastecimento	0	3	49	27	53	0
Análises Estatísticas	0	1	18	17	13	0
Cultura, Esporte e Turismo	0	6	46	19	11	0
Demais Serviços	0	5	48	38	6	0
Direitos da Cidadania	1	12	73	53	8	1
Educação	1	57	357	204	61	8
Negócios	0	1	22	9	8	0
Orçamento, Gestão e TI	0	1	37	37	8	1
Saúde	3	26	113	68	23	0
Segurança Pública	2	85	224	83	43	1
Transporte e Meio Ambiente	0	6	66	34	22	0
Total	8	221	1237	701	317	11
Percentual	0,32%	8,86%	49,58%	28,10%	12,71%	0,44%

ANEXO IV – GRUPOS CONFORME A SITUAÇÃO PROFISSIONAL DOS PARTICIPANTES

Grupos	Situação profissional											
	Acadêmico(a)	Aposentado(a)	Autônomo(a)	Empregado(a) na iniciativa privada	Empresário(a)	Estagiário(a)	Estudante	Funcionário(a) Público(a)	Jornalista	Não tenho atuação profissional atualmente	Prefiro não responder	Outra
Administração	1	15	6	12	3	0	3	241	0	0	7	3
Agências Reguladoras	0	5	1	0	2	0	0	70	2	0	4	1
Agricultura e Abastecimento	1	1	1	2	0	0	0	123	0	0	3	1
Análises Estatísticas	1	0	0	3	0	1	0	43	0	0	1	0
Cultura, Esporte e Turismo	0	3	1	1	4	1	0	69	1	0	0	2
Demais Serviços	0	3	1	1	0	1	1	88	0	0	0	2
Direitos da Cidadania	0	3	2	1	0	0	0	136	1	0	4	1
Educação	21	45	7	17	4	1	1	563	4	0	10	15
Negócios	0	1	1	2	0	0	0	35	0	0	1	0
Orçamento, Gestão e TI	0	2	0	4	0	0	0	73	0	0	4	1
Saúde	4	12	2	9	2	0	0	195	0	0	6	3
Segurança Pública	0	33	3	6	0	0	0	385	2	1	6	2
Transporte e Meio Ambiente	0	2	3	3	1	1	0	113	0	0	2	3
Total	28	125	28	61	16	5	5	2134	10	1	48	34
Percentual	1,1%	5,0%	1,1%	2,4%	0,6%	0,2%	0,2%	85,5%	0,4%	0,0%	1,9%	1,4%

